



RAIMONDI

2022
CATALOGUE





RAIMONDI DISTRIBUTION 2S

**Bienvenue
dans une entreprise familiale !**

Raimondi France incarne une société dynamique, tournée vers la qualité et la réactivité ; et empreinte de fortes valeurs humaines.

Elle accueille des hommes et des femmes qui partagent une même vision : celle d'apporter aux professionnels des solutions dédiées, à la fois innovantes et performantes.

L'entreprise vous accompagne, découvrez ses services



PRÉSENTATIONS
SUR CHANTIERS



FORMATIONS



JOURNÉES
TECHNIQUES
& ANIMATIONS



SALONS
& FOIRES



Quelques chiffres

16

COMMERCIAUX
SUR TOUTE LA FRANCE



4

ASSISTANTES
COMMERCIALES



3

MAGASINIERS



3000

M² DE STOCK



3


TECHNICIENS



16

VÉHICULES DE
DÉMONSTRATION





Nouveautés 2022



OUTILLAGE


POLYSTYLCUT



63

Système de découpe à fil chaud pour panneaux d'isolation en polystyrène

VENTOUSES PLUS



*Medusa Plus
Bi-ventouse Plus
Tri-ventouse Plus*

64

Ventouses avec triple rebord et languette pour un retrait facile, pour carreaux lisses et structurés

SEAU PORTE-OUTILS



67

Seau avec structure en acier pour le rangement d'outils divers



GRANDS FORMATS

RAIZOR AIR



69

Système de coupe compact pour carreaux grands formats

TSE 180



70

Extension latérale inclinable pour BM180 & BM180 PLUS

T-CUT



71

Dispositif pour l'incision et la coupe de carreaux grands formats



**VENTOUSES PLUS POUR
EASY MOVE MKIV**



73

*Ventouses avec triple rebord
et languette*

LEVTOP FLAT



75

*Dispositif pour la conception
de plans de travail et
d'éléments d'ameublement*

LEVTOP PLUS



75

*Dispositif pour la conception
de plans de travail et
d'éléments d'ameublement à
angles variables*



CLOSER PLUS



75

*Système de rapprochement
des carreaux*

KIT RLS HD



79

*Nouveau format de packaging
& nouvelles quantités*

LEVOMATIC AIR



79

*Pince pneumatique
pour le serrage des coins RLS*

Une équipe déployée sur toute la France




Séverine


ssoranzo@raimondi-france.com

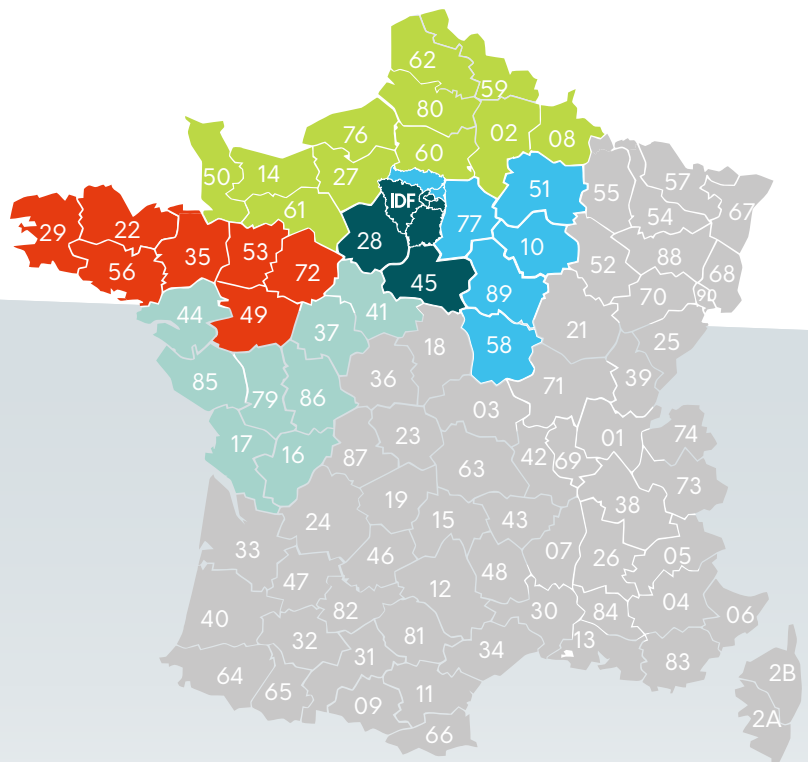
 Philippe Bihan
06 08 03 05 98

 Hugo Mallassagne
06 81 48 79 37

 Maxime Berth
06 08 82 94 04

 Recrutement en cours
Contactez-nous !


 David Ah-Kiam
06 75 85 83 40



Laurie

lperrier@raimondi-france.com

 David Remond
06 26 93 16 80

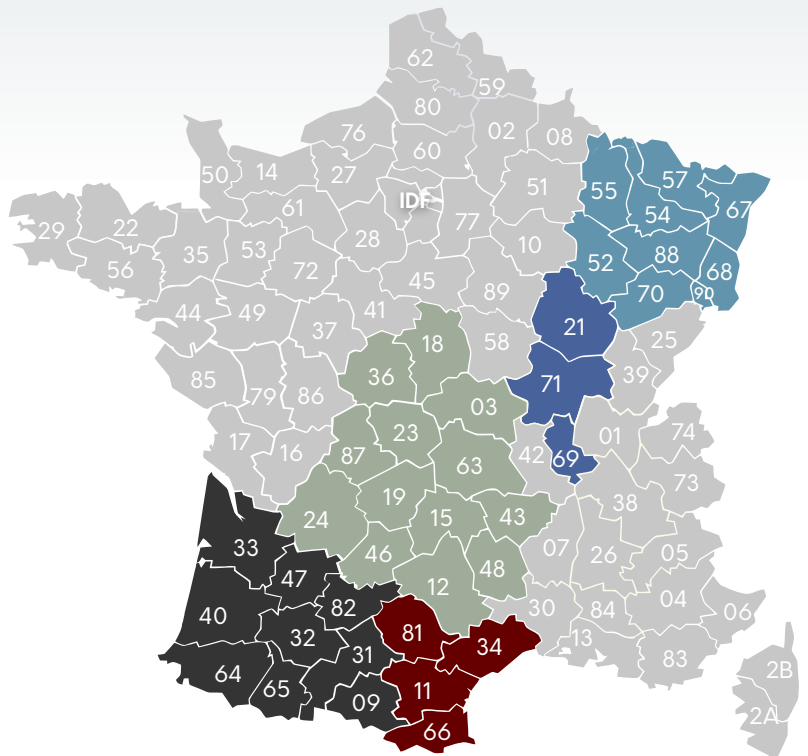
 Enzo Rigotto
06 80 87 95 72

 Tom Hivert
06 75 16 72 13

 Kylian Palisse
06 72 46 28 02

 Olivier Carrasco
06 87 59 21 27

François Dumoulin





 **Votre Contact**


Delphine

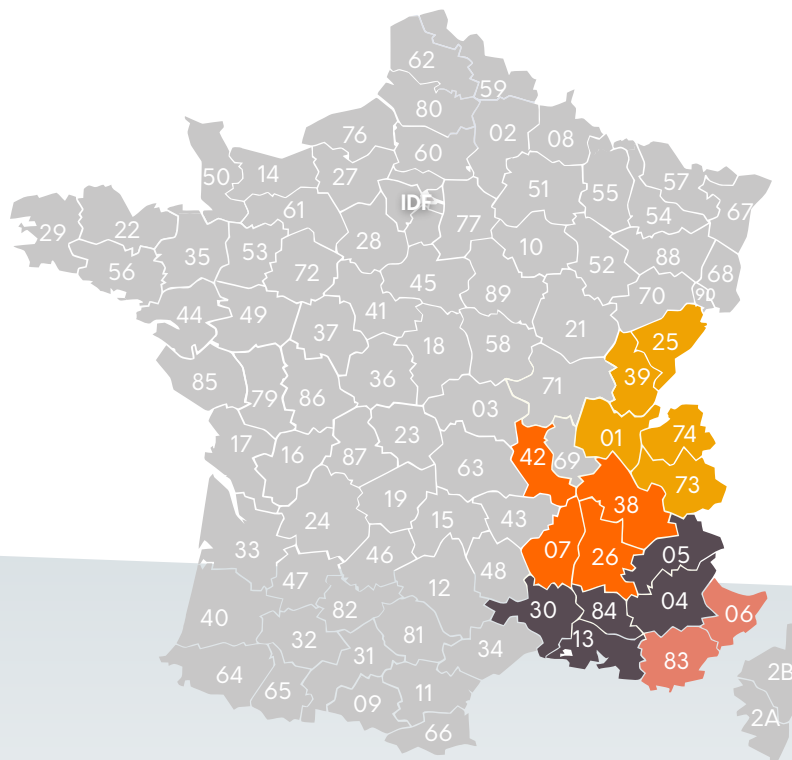
dboudrot@raimondi-france.com

 Antoine Brun
06 30 76 96 90

 Nicolas Bottet
06 83 81 68 82

 Kevin Lamarche
06 72 40 99 12

 Sébastien Plé
06 31 66 98 61



 **Votre Contact**

Nathalie

nchassigneux@raimondi-france.com



CORSE & EXPORT

Louis Perony
06 08 82 94 03

Sébastien Plé
06 31 66 98 61



OUTRE MER

Île de la Réunion
Dpt 974 uniquement


Vincent Hubert
06 93 94 11 37



DIRECTION COMMERCIALE

Louis Perony
06 08 82 94 03
Directeur commercial

Julien Fourquet
06 73 84 98 29
Chef des ventes



À VOTRE
ÉCOUTE

Nos conseillères répondent à vos questions
du lundi au vendredi, de 8h à 12h et de 14h à 17h30
(le vendredi jusqu'à 17h00).



+33 (0)4 76 06 91 03

Fax +33 (0)4 76 65 15 01 info@raimondi-france.com



**FRANCO DÈS
500 € HT**

SOMMAIRE



SCIES

08

Scies compactes
Scies à eau
Travaux spéciaux
Façonnage

MACHINES

32

Perceuses pour carreaux
Fraises diamantées
Outils de façonnage
Mélangeurs
Mini-bétonnières
Battes à rouleaux
Monobrosses
Eponges électriques



NETTOYAGE & JOINTOIEMENT

49

Bacs de lavage
Frottoirs éponges
Eponges
Jointoiment



POSE
À LA COLLE

57

Platoirs dentés
Outils pour pose à la colle



OUTILLAGE

61

Équipement
Coupe, mesures & relèvement
Outils de soulèvement
Outils de façonnage
Outils de sécurité Raifix
Outils divers

GRANDS
FORMATS

68

Découpe
Façonnage
Manutention
Encollage
Installation & finition



SYSTÈMES
NIVELANTS
& CROISILLONS

76

Bases R.L.S.
Kits R.L.S. & accessoires
R.L.S. VIS
Croisillons doubles
Croisillons 10 à 1 mm



SCIES

SOMMAIRE

Scies compactes **P.09**

Scies à eau **P.10**

Travaux spéciaux **P.24**

Façonnage **P.26**



GS 86

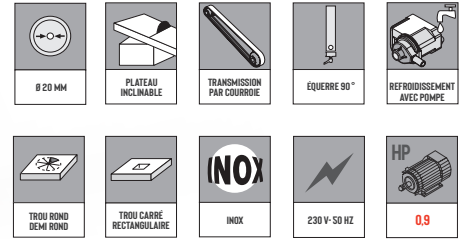
LA PETITE GAGNANTE
DES COMPÉTITIONS
INTERNATIONALES !



LÉGÈRE, MANIABLE,
& TRÈS PRÉCISE



CARACTÉRISTIQUES



GS 86 Avec disque *turbo* ø115 mm

8024648003584

Art. 125INOXF

Ref. 12033_M

Pour la coupe et les biseaux des trous carrés et ronds

ACCESSOIRES

DISQUE ABRASIF ZIRCONIUM
VELCRO Ø 115 MM

REF. 13154

8024648015938 x 5

Art. 274CV100G100

PORTE DISQUE VELCRO

REF. 14094

8024648082114 x 1

Art. 501DV02C

Modèle										
GS 86	ø 115 mm	25 mm	10 mm	∞	∞	∞	45 x 45 x h30 cm	25	50 x 50 x h35 cm	26



ECO 92 Avec disque *couronne* cont. ø 200 mm

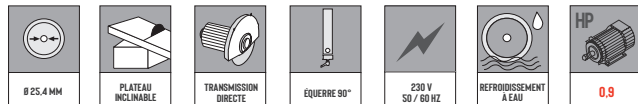
8024648003607

Art. 370DF


Ref. 12037_M

Pour la coupe du grès cérame, grès émaillé, & faïence

CARACTÉRISTIQUES



Modèle										
ECO 92	ø 200 mm	36 mm	40 mm	∞	∞	∞	47 x 45 x h27 cm	16	50 x 50 x h32 cm	17



SUPERECO 98 Avec disque *couronne* cont. ø 150 mm

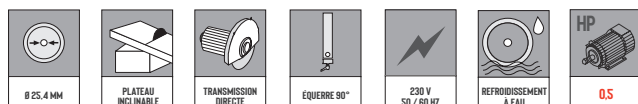
8024648003621

Art. 37898

Ref. 12038_M

Pour la coupe du grès cérame, grès émaillé, & faïence

CARACTÉRISTIQUES



Modèle										
SUPERECO 98	ø 150 mm	20 mm	30 mm	∞	∞	∞	45 x 42 x h22 cm	11	50 x 45 x h30 cm	12



GAMME EXPLOIT

DES SCIES EFFICACES ET ULTRA-LÉGÈRES POUR VOUS ARTISANS

✿ Pour la coupe de grès cérame, grès émaillé, marbre, granit



Disque standard ø 200 mm

EXPLOIT 70

||||| 8024648089366

Art. 393N 070EU

Ref. 12044_M

EXPLOIT 90

||||| 8024648089397

Art. 393N 090EU

Ref. 12042_M

EXPLOIT 120

||||| 8024648095664

Art. 393N 120EU

Ref. 12045_M

Standard ø 200 mm seul

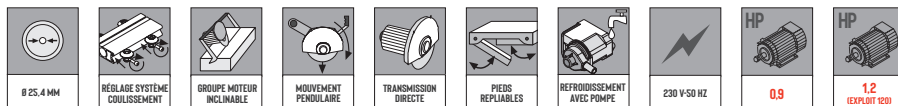
||||| 8024648004086

Art. 179CC200E

Ref. 13235



CARACTÉRISTIQUES



Modèle										
EXPLOIT 70	ø 180 mm ø 200 mm	35 mm 45 mm	- 25 mm	70 cm	∞	49 x 49 cm	100 x 56 x h50 cm	34	101 x 57 x h41 cm	36
EXPLOIT 90	ø 180 mm ø 200 mm	35 mm 45 mm	- 25 mm	90 cm	∞	63 x 63 cm	125 x 56 x h50 cm	35	130 x 58 x h55 cm	45
EXPLOIT 120	ø 180 mm ø 200 mm	35 mm 45 mm	- 25 mm	120 cm	∞	85 x 85 cm	155 x 70 x h50 cm	46	165 x 65 x h55 cm	62





GAMME BOLT

LEURS GALETS RÉGLABLES
MAINTIENNENT LA PRÉCISION
DE COUPE À VIE

**COMPACTES & LÉGÈRES,
ELLES SONT TRÈS FACILES
À TRANSPORTER**

*Pour la coupe de grès cérame, grès
émaillé marbre, granit*



Disque standard ø 250 mm

BOLT 90

||||| 8024648088659

Art. 225MS90EU

Ref. 12025_M

BOLT 120

||||| 8024648088673

Art. 225MS120EU

Ref. 12026_M

BOLT 150

||||| 8024648089809

Art. 225MS150EU

Ref. 12027_M



**Standard
ø 250 mm
seul**

||||| 8024648054166

Art. 179SET250BE

Ref. 13249E

Disque DNA SCX ø 250 mm

BOLT 90

||||| 8024648088659

Art. -

Ref. 12025SCX

BOLT 120

||||| 8024648088673

Art. -

Ref. 12026SCX

BOLT 150

||||| 8024648089809

Art. -

Ref. 12027SCX



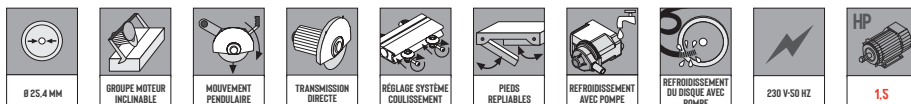
**DNA SCX
ø 250 mm
seul**

||||| 8023743011975

Art. SCX250

Ref. 48165

CARACTÉRISTIQUES



Modèle													
BOLT 90	ø 250 mm	55 mm	30 mm	90 cm	∞	63 x 63 cm	120 x 56 x h50 cm	46	130 x 58 x h55 cm	56			
BOLT 120	ø 250 mm	55 mm	30 mm	120 cm	∞	85 x 85 cm	150 x 56 x h50 cm	50	165 x 65 x h55 cm	66			
BOLT 150	ø 250 mm	55 mm	30 mm	150 cm	∞	105 x 105 cm	180 x 56 x h50 cm	56	195 x 65 x h55 cm	72			





GAMME MISTRAL

DES MACHINES IDÉALES
POUR COUPER DES DALLES
CÉRAME & LA PIERRE
NATURELLE

Pour la coupe de grès cérame, grès émaillé, marbre, granit

Disque standard ø 350 mm

MISTRAL 90

||||| 8024648088611

Art. 224MS90EU

Ref. 12003_M

MISTRAL 120

||||| 8024648088628

Art. 224MS120EU

Ref. 12004_M

MISTRAL 150

||||| 8024648088635

Art. 224MS150EU

Ref. 12005_M



Standard
ø 350 mm
seul

||||| 8024648011022

Art. 179SET350B

Ref. 13242B

Disque DNA SCX ø 350 mm

MISTRAL 90

||||| 8024648088611

Art. -

Ref. 12003SCX

MISTRAL 120

||||| 8024648088628

Art. -

Ref. 12004SCX

MISTRAL 150

||||| 8024648088635

Art. -

Ref. 12005SCX



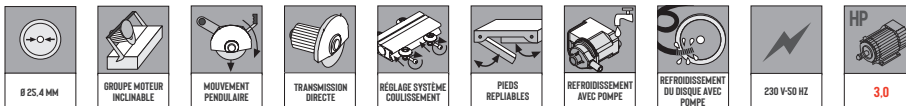
DNA SCX
ø 350 mm
seul

||||| 8023743012149

Art. SCX350

Ref. 48167


CARACTÉRISTIQUES



Modèle													
MISTRAL 90	ø 350 mm	100 mm	60 mm	90 cm	∞	63 x 63 cm	120 x 60 x h60 cm	60	130 x 58 x h72 cm	70			
MISTRAL 120	ø 350 mm	100 mm	60 mm	120 cm	∞	85 x 85 cm	150 x 60 x h60 cm	63	165 x 65 x h72 cm	83			
MISTRAL 150	ø 350 mm	100 mm	60 mm	150 cm	∞	105 x 105 cm	180 x 60 x h60 cm	73	195 x 65 x h72 cm	90			




GAMME EXPLOIT BOLT, MISTRAL



ÉQUERRE COULISSANTE 90°
REF. 13120

8024648014986 x1
Art. 192SQ03A 0,9

- Exploit 70-90-120
- Bolt 90-120-150
- Mistral 90-120-150



ÉQUERRE TRIANGULAIRE GAUCHE
REF. 14315

8024648053893 x1
Art. 192SQ07A 0,9

- Exploit 70-90-120
- Bolt 90-120-150
- Mistral 90-120-150



ÉQUERRE TRIANGULAIRE DROITE
REF. 14358

8024648090058 x1
Art. 192SQ04A1 0,9

- Exploit 70-90-120
- Bolt 90-120-150
- Mistral 90-120-150



CONTRE ÉQUERRE
(SAUF POUR EXPLOIT 70)
REF. 13205

8024648088123 x1
Art. 191CL04A2 5,6

- Exploit 90-120
- Bolt 90-120-150
- Mistral 90-120-150



PLATEAU DE CHARGEMENT
5 ROULEAUX
REF. 13115

8024648090256 x1
Art. 374RU5D40I

- Exploit 70-90-120
- Bolt 90-120-150
- Mistral 90-120-150



KIT (4 ROUES + POIGNÉES)
REF. 14698

8024648089908 x1
Art. 315CR02K 3,3

- Exploit 70-90-120
- Bolt 90-120-150
- Mistral 90-120-150

BOLT UNIQUEMENT



BOLT 120
KIT D'AVANCEMENT MANUEL
REF. 13379

8024648090331 x1
Art. 419AVBO120

BOLT 150
KIT D'AVANCEMENT MANUEL
REF. 13380

8024648090348 x1
Art. 419AVBO150

MISTRAL UNIQUEMENT




MISTRAL 120
KIT D'AVANCEMENT MANUEL
REF. 13386

8024648090355 x1
Art. 419AVMS120

MISTRAL 150
KIT D'AVANCEMENT MANUEL
REF. 13382

8024648090362 x1
Art. 419AVMS150



! Pour les kits d'avancement manuel, prévoir un supplément pour montage en usine

GRILLES DE POSE SUR-MESURE POUR LE CARRELEUR PROFESSIONNEL

SERVICE COMMERCIAL
 +33 (0)3 27 84 09 13



MEPLAY SOLUTIONS
13 BOULEVARD CHARLES VOISIN
ZAC DE MIGALON
42160 ANDREZIEUX BOUTHEON



- ✓ Gain de temps à la pose
- ✓ Idéal pour les grandes surfaces
- ✓ Alignement des joints assuré par la grille
- ✓ Polyvalence : s'adapte à tous types et tailles de carreaux
- ✓ Grille légère et facile à manier



GAMME PIKUS

LA MACHINE INDISPENSABLE DU CARRELEUR,
PARFAITE POUR COUPER TOUT TYPE DE CARRELAGE

Pour la coupe du grès cérame, marbre, granit, ciment, etc...



Disque standard ø 250 mm

PIKUS 85

||||| 8024648054791

Art. 424ADV

Ref. 12106_M

PIKUS 105

||||| 8024648055163

Art. 423ADV

Ref. 12103_M

PIKUS 130

||||| 8024648055170

Art. 425ADV

Ref. 12107_M



Standard ø 250 mm seul

||||| 8024648054166

Art. 179SET250BE

Ref. 13249E

Disque DNA SCX ø 250 mm

PIKUS 85

||||| 8024648054791

Art. -

Ref. 12106DNA

PIKUS 105

||||| 8024648055163

Art. -

Ref. 12103DNA

PIKUS 130

||||| 8024648055170

Art. -

Ref. 12107DNA




DNA SCX ø 250 mm seul

||||| 8023743011975

Art. SCX250

Ref. 48165

CARACTÉRISTIQUES



Modèle												
PIKUS 85 ADV.	ø 250 mm	80 mm	55 mm	85 cm	∞	60 x 60 cm	125 x 70 x h79 cm	60	150 x 73 x h95 cm	78		
PIKUS 105 ADV.	ø 250 mm	80 mm	55 mm	105 cm	∞	75 x 75 cm	145 x 70 x h79 cm	64	150 x 73 x h95 cm	82		
PIKUS 130 ADV.	ø 250 mm	80 mm	55 mm	130 cm	∞	90 x 90 cm	170 x 70 x h79 cm	78	200 x 80 x h110 cm	119		



SCIES À EAU

ZOÉ ADV

Une gamme de qualité premium

4 longueurs de coupe disponibles



- N°1 des ventes !

- Maniabilité & précision, même après un grand nombre d'utilisations

 Pour la coupe du grès cérame, marbre, granit, ciment, etc.



ZOÉ 85




ZOÉ 105



ZOÉ 130



ZOÉ 150



**IDÉAL
POUR LES DALLES
GRÈS CÉRAMÉ
20MM**



ZOÉ 85 & 105

- ✓ QUALITÉ PREMIUM
- ✓ COUPE RAPIDE ET SANS ÉCLATS

Disque standard ø 350 mm

ZOÉ 85

||||| 8024648006554

Art. 420-85A SD

Ref. 12053_M

ZOÉ 105

||||| 8024648055347

Art. 420-105A SD

Ref. 12054_M



Standard ø 350 mm seul

||||| 8023743019018

Art. CPH350

Ref. 48376

Disque DNA LX ø 350 mm

ZOÉ 85

||||| 8024648006554

Art. -

Ref. 12053DNA

ZOÉ 105

||||| 8024648055347

Art. -

Ref. 12054DNA



DNA LX ø 350 mm seul

||||| 8023743007275

Art. LX350

Ref. 48237



Idéal pierre

Disque DNA SCX ø 350 mm

ZOÉ 85

||||| 8024648006554

Art. -

Ref. 12053SCX

ZOÉ 105

||||| 8024648055347

Art. -

Ref. 12054SCX



DNA SCX ø 350 mm seul

||||| 8023743012149

Art. SCX350

Ref. 48167



Idéal cérame

Disque DNA SCXST ø 350 mm

ZOÉ 85

||||| 8024648006554

Art. -

Ref. 12053SCXST

ZOÉ 105

||||| 8024648055347

Art. -

Ref. 12054SCXST



DNA SCXST ø 350 mm seul

||||| 8023743021424

Art. SCXS-T350

Ref. 48196



Idéal céramique 20mm



Pour mieux comprendre

L'entraînement par courroie augmente le couple et absorbe les vibrations du moteur pour une coupe rapide et sans éclats. Chargement & déchargement faciles par une seule personne.





ZOÉ 130 & 150

- ✓ QUALITÉ PREMIUM
- ✓ COUPE RAPIDE ET SANS ÉCLATS

Disque standard ø 350 mm

ZOÉ 130

||||| 8024648055156

Art. 420-130A SD

Ref. 12091_M

ZOÉ 150

||||| 8024648025876

Art. 420-150A SD

Ref. 12092_M



Standard
ø 350 mm
seul

||||| 8023743019018

Art. CPH350

Ref. 48376

Disque DNA LX ø 350 mm

ZOÉ 130

||||| 8024648055156

Art. -

Ref. 12091DNA

ZOÉ 150

||||| 8024648025876

Art. -

Ref. 12092DNA



DNA LX
ø 350 mm
seul

||||| 8023743007275

Art. LX350

Ref. 48237



Idéal
pierre

Disque DNA SCX ø 350 mm

ZOÉ 130

||||| 8024648055156

Art. -

Ref. 12091SCX

ZOÉ 150

||||| 8024648025876

Art. -

Ref. 12092SCX



DNA SCX
ø 350 mm
seul

||||| 8023743012149

Art. SCX350

Ref. 48167



Idéal
cérame

Disque DNA SCXST ø 350 mm

ZOÉ 130

||||| 8024648055156

Art. -

Ref. 12091SCXST

ZOÉ 150

||||| 8024648025876

Art. -

Ref. 12092SCXST



DNA SCXST
ø 350 mm
seul

||||| 8023743021424

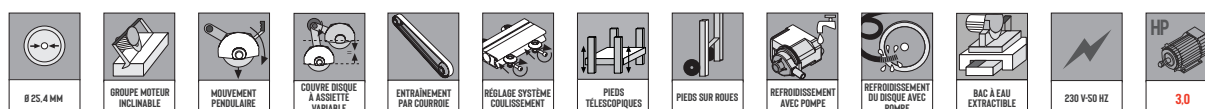
Art. SCXS-T350

Ref. 48196




Idéal
céramique
20mm


CARACTÉRISTIQUES



Modèle											
ZOÉ 85 ADV.	ø 350 mm	110 mm	80 mm	85 cm	∞	60 x 60 cm	125 x 70 x h95 cm	80	150 x 73 x h110 cm	98	
ZOÉ 105 ADV.	ø 350 mm	110 mm	80 mm	105 cm	∞	75 x 75 cm	145 x 70 x h95 cm	84	150 x 73 x h110 cm	102	
ZOÉ 130 ADV.	ø 350 mm	110 mm	80 mm	130 cm	∞	90 x 90 cm	170 x 70 x h95 cm	98	200 x 80 x h110 cm	139	
ZOÉ 150 ADV.	ø 350 mm	110 mm	80 mm	150 cm	∞	109 x 109 cm	200 x 70 x h95 cm	106	200 x 80 x h110 cm	147	




GAMME PIKUS ADV & ZOÉ ADV



ÉQUERRE COULISSANTE 90°
REF. 13120

8024648014986 x1
Art. 192SQ03A **kg** 0,9

Zoé & Pikus 85 Zoé & Pikus 105
 Zoé & Pikus 130 Zoé 150



ÉQUERRE TRIANGULAIRE GAUCHE
REF. 14315

8024648053893 x1
Art. 192SQ07A **kg** 0,9

Zoé & Pikus 85 Zoé & Pikus 105
 Zoé & Pikus 130 Zoé 150



ÉQUERRE TRIANGULAIRE DROITE
REF. 14358

8024648090058 x1
Art. 192SQ04A1 **kg** 0,9

Zoé & Pikus 85 Zoé & Pikus 105
 Zoé & Pikus 130 Zoé 150



CONTRE ÉQUERRE
REF. 13104

8024648056122 x1
Art. 191CL04A **kg** 4,5

Zoé & Pikus 85 Zoé & Pikus 105
 Zoé & Pikus 130 Zoé 150



**PLATEAU DE CHARGEMENT
5 ROULEAUX**
REF. 13115

8024648090256 x1
Art. 374RU5D40I **kg** 20,7

Zoé & Pikus 85 Zoé & Pikus 105
 Zoé & Pikus 130 Zoé 150



KIT (EXTENSION + ÉQUERRE 90°)
REF. 13116

8024648010476 x1
Art. 423KITDL **kg** 5

Zoé & Pikus 85 Zoé & Pikus 105
 Zoé & Pikus 130 Zoé 150



**CONTRE ÉQUERRE
TÉLESCOPIQUE 90°/45°**
REF. 13104-ADV

8024648080998 x1
Art. 191CL04A1 **kg** 9

Zoé & Pikus 85 Zoé & Pikus 105
 Zoé & Pikus 130 Zoé 150



PAIRE DE FLASQUES Ø 200 MM
REF. 14198

8024648079060 x1
Art. 278CP05D1 **kg** 0,5

Zoé 85 Zoé 105
 Zoé 130 Zoé 150



POIGNÉE BLOQUE CARREAUX
REF. 13101

8024648056757 x1
Art. 423BL105ADV **kg** 2,6

Zoé & Pikus 105



PROTÈGE ÉCLABOUSSURES
REF. 14318

8024648019585 x1
Art. 263PE04A085 **kg** 3,6

Zoé & Pikus 85



KIT D'AVANCEMENT MANUEL
REF. 13381

8024648093233 x1
Art. 419AVZO085

Zoé 85

REF. 13383

8024648093240 x1
Art. 419AVZO_105

Zoé 105

REF. 13384

8024648093257 x1
Art. 419AVZO_130 **kg** 7

Zoé 130

REF. 13388

8024648093264 x1
Art. 419AVZO_150 **kg** 2,7

Zoé 150



KIT D'AVANCEMENT MANUEL
REF. 14631

8024648091543 x1
Art. 419AVPK85

Pikus 85

REF. 14634

8024648091550 x1
Art. 419AVPK105 **kg** 2,5

Pikus 105

REF. 14888

8024648092755 x1
Art. 419AVPK130 **kg** 2,5

Pikus 130



BANC LATÉRAL AVEC ÉQUERRE
REF. 13390

8050532019041 x1
Art. 374BRU_130

Zoé & Pikus 130 Zoé 150



LASER ET SUPPORT
REF. 14735

8024648070906 x1
Art. 411SE_A1 **kg** 0,5

REF. 13920

8024648070913 x1
Art. 411SEA2 **kg** 0,5

Zoé & Pikus 85 Zoé & Pikus 105
 Zoé & Pikus 130 Zoé 150

REF. 14341

8024648019592 x1
Art. 263PE04A105 **kg** 3,8

Zoé & Pikus 105

REF. 14342

8024648022233 x1
Art. 263PE04A130 **kg** 4,6


Zoé & Pikus 130

REF. 14361

8024648022851 x1
Art. 263PE04A150 **kg** 4,9

Zoé 150

! Pour les kits d'avancement manuel, prévoir un supplément pour montage en usine



GAMME SMS

JUSQU'À 2,60M
DE LONGUEUR DE COUPE !
**UN BANC DE COUPE
INDUSTRIEL ACCESSIBLE
À L'ARTISANAT**

*Pour la coupe de la céramique, marbre,
granit, ciment, etc...*



Disque secteur ø 350 mm

SMS 100

8050532006690

Art. 223MS100EU

Ref. 12113_M

SMS 125

8050532006706

Art. 420125D

Ref. 12111_M

SMS 150

8050532002760

Art. 420150DGH

Ref. 12112_M

SMS 220

8024648096289

Art. 223MS200EU


Ref. 12114_M

**Standard
ø 350 mm
seul**

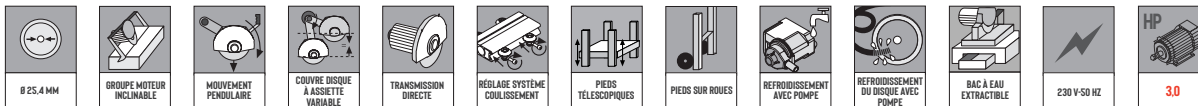
8024648005946

Art. 179SET350G

Ref. 13247



CARACTÉRISTIQUES




Modèle											
SMS 100	ø 350 mm	100 mm	60 mm	100 cm	∞	70 x 70 cm	147 x 70 x h85 cm	80	150 x 73 x h95 cm	98	
SMS 125	ø 350 mm	100 mm	60 mm	125 cm	∞	88 x 88 cm	175 x 70 x h85 cm	84	200 x 80 x h110 cm	125	
SMS 150	ø 350 mm	100 mm	60 mm	150 cm	∞	106 x 106 cm	200 x 70 x h85 cm	89	200 x 80 x h110 cm	130	
SMS 220	ø 350 mm	90 mm	50 mm	220 cm	∞	155 x 155 cm	270 x 85 x h85 cm	120	275 x 85 x h92 cm	208	

**Les palettes de SMS 220
sont consignées**




GAMME SMS



ÉQUERRE COULISSANTE 90°
REF. 13120

8024648014986 x1
Art. 192SQ03A **kg** 0,9

Sms 100 Sms 125 Sms 150
 Sms 220 Sms 260



ÉQUERRE TRIANGULAIRE GAUCHE
REF. 14315

8024648053893 x1
Art. 192SQ07A **kg** 0,9


Sms 100 Sms 125 Sms 150
 Sms 220 Sms 260



ÉQUERRE TRIANGULAIRE DROITE
REF. 14358

8024648090058 x1
Art. 192SQ04A1 **kg** 0,9

Sms 100 Sms 125 Sms 150
 Sms 220 Sms 260



CONTRE ÉQUERRE
REF. 13104

8024648056122 x1
Art. 191CL04A **kg** 4,5

Sms 100 Sms 125 Sms 150
 Sms 220 Sms 260



**PLATEAU DE CHARGEMENT
5 ROULEAUX**
REF. 13115

8024648090256 x1
Art. 374RU5D40I **kg** 20,7

Sms 100 Sms 125 Sms 150
 Sms 220 Sms 260



KIT (EXTENSION + ÉQUERRE 90°)
REF. 13116

8024648010476 x1
Art. 423KITDL **kg** 5

Sms 100 Sms 125 Sms 150
 Sms 220 Sms 260



**CONTRE ÉQUERRE
TÉLESCOPIQUE 90°/45°**
REF. 13104-ADV

8024648080998 x1
Art. 191CL04A1 **kg** 9

Sms 100 Sms 125 Sms 150
 Sms 220 Sms 260



PAIRE DE FLASQUES Ø 200 MM
REF. 14266

8024648079077 x1
Art. 278CP05D2

Sms 100 Sms 125 Sms 150
 Sms 220 Sms 260



POIGNÉE BLOQUE CARREAUX
REF. 13101

8024648056757 x1
Art. 423BL105ADV **kg** 2,6

Sms 100



PROTÈGE ÉCLABOUSSURES
REF. 14341

8024648019592 x1
Art. 263PE04A105 **kg** 3,8

Sms 100



KIT D'AVANCEMENT MANUEL
REF. 13386

8024648090355 x1
Art. 419AVMS120

Sms 125

REF. 13387

8024648022714 x1
Art. 419AVMS155

Sms 150



BANC LATÉRAL AVEC ÉQUERRE
REF. 13390

8050532019041 x1
Art. 374BRU_130

Sms 125 Sms 150



BANC LATÉRAL AVEC ÉQUERRE
REF. 13392

8050532019058 x1
Art. 374BRU_220

Sms 220



REF. 13393 x1
8050532020375
Art. 374BRU_260

Sms 260

REF. 13835

8024648066459 x1
Art. 423BL130ADV **kg** 3

Sms 125

REF. 14342

8024648022233 x1
Art. 263PE04A130 **kg** 4,6

Sms 125

REF. 13836

8024648071187 x1
Art. 423BL150ADV **kg** 3,5

Sms 150

REF. 14361

8024648022851 x1
Art. 263PE04A150 **kg** 4,9

Sms 150



LASER ET SUPPORT
REF. 13921

8024648070937 x1
Art. 411SE_A4

Sms 100 Sms 125 Sms 150

REF. 14304

8024648026507 x1
Art. 263PE04A200 **kg** 6,6

Sms 220

REF. 14305

8050532001824 x1
Art. 263PE04A260 **kg** 7,6

Sms 260

REF. 13922

8024648005663 x1
Art. 411SE_A9

Sms 220 Sms 260



**Pour les kits d'avancement manuel,
prévoir un supplément pour montage
en usine**



SHERPA

LA SCIE SUR TABLE
ADAPTÉE AUX FORTES
ÉPAISSEURS

Ligne aménagement extérieur
by Raimondi

Pour la coupe de la brique, pierre naturelle et ciment, de fortes épaisseurs



Disque secteur
ø 500 mm

SHERPA
monophasée

8024648017659

Art. 218AS 230SD

Ref. 12036_M

Disque secteur
ø 630 mm

SHERPA
triphasee

8024648082466

Art. 218AS-400SDN

Ref. 12035_M

Standard
ø 500 mm
seul

8024648017925

Art. 179SET500

Ref. 13225


Standard
ø 630 mm
seul

8024648059536

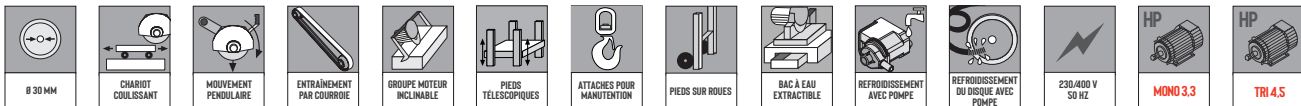
Art. 179SET600

Ref. 13226

* Livraison possible avec un disque ø 600 mm



CARACTÉRISTIQUES



Modèle	Disque	Table	Table	Table	selon épaisseur	Table	Table	Table	Table	Table	Table	Table
SHERPA monophasée	ø 500 mm	180 mm	110 mm	70 cm	49 x 49 cm	145 x 75 x h110 cm	137	170 x 90 x h140 cm	179			
SHERPA triphasée	ø 630 mm	250 mm	130 mm	25 cm = 45 cm 14 cm = 70 cm	49 x 49 cm	145 x 75 x h110 cm	137	170 x 90 x h140 cm	179			

ACCESSOIRES



PÉDALE POUR SHERPA
REF. 13208

8024648027115 x1
Art. 218PE02A



LASER ET SUPPORT
REF. 13927

8024648070920 x1
Art. 411SEA3




ÉQUERRE MOBILE 0/45/90°
REF. 13214

8024648005656 x1
Art. 192SQ24A



DOUBLE POIGNÉE POUR CHARIOT
REF. 14770

8024648066480 x1
Art. 154SE17CP



GAMME SA

SOULAGEZ VOTRE DOS
ET DITES ADIEU À LA POUSSIÈRE
CHEZ VOS CLIENTS !

**LES INDISPENSABLES
DES PAYSAGISTES**

Ligne aménagement extérieur
by Raimondi

SA09 : pour la coupe de la brique,
pierre naturelle, ciment manufacturé... de
fortes épaisseurs

SA80 : grès cérame, marbre, brique,
ciment



Disque standard ø 360 mm

SA 09

8024648064561

Art. 203SA09

Ref. 12096_M

SA 80

8024648019202

Art. 218A

Ref. 12031_M



**Standard
ø 360 mm
seul**

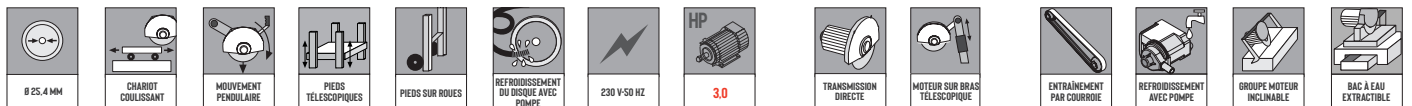
8024648054166

Art. 179SET360E

Ref. 13250



CARACTÉRISTIQUES SA09 ET 80



Modèle	Disque		Brique		Carreau		Table	Poids	Volume	Poids
	une passe	double passes	une passe	double passes	une passe	double passes				
SA 09	ø 360 mm ø 406 mm	105 mm 210 mm	125 mm 250 mm	50 mm 70 mm	80 cm 60 cm	50 x 50 cm	120 x 70 x h75 cm	80	120 x 80 x h100 cm	99
SA 80	ø 360 mm	120 mm	65 mm	80 cm	60 cm	50 x 50 cm	110 x 75 x h80 cm	77	120 x 80 x h100 cm	96


ACCESSOIRES



DOUBLE POIGNÉE POUR CHARIOT
REF. 14770

8024648066480 x1
Art. 154SE17CP **KG 6**


SA09 SA80



PLAN D'EXTENSION
REF. 13213

8024648054272 x1
Art. 156CP01A **KG 4,1**

SA80



CONTRE ÉQUERRE
REF. 13103

8024648058003 x1
Art. 191CL05A **KG 4,5**


SA80



ÉQUERRE MOBILE 0/45/90°
REF. 13214

8024648005656 x1
Art. 192SQ24A **KG 1,5**

SA09 SA80



DISPOSITIF POUR COUPE EN BISEAU
REF. 13210

8024648009777
Art. 218 DJ **x1**

SA09



GAMME LAB

LONGUEUR DE COUPE
EXCEPTIONNELLE JUSQU'À
3,30CM
**LES PLUS GRANDES
SCIES RAIMONDI !**

Pour la coupe du grès cérame, marbre
et granit

Disque secteur ø 200 mm

LAB 270

monophasée

||||| 8050532015999

Art. 379CA260EU

Ref. 12074_M

LAB 330

triphasée

||||| 8050532016057

Art. 379CA330V400

Ref. 12072_M

LAB 330 triphasée

full option avec accessoires

||||| -

Art. -

Ref. 12072FULL



Standard
ø 200 mm
seul

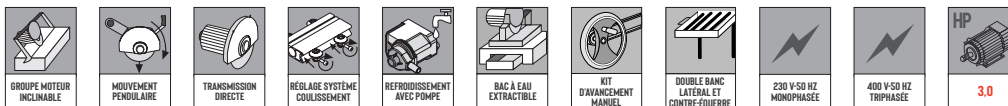
||||| 8024648076137

Art. 179SET200SP

Ref. 13223



CARACTÉRISTIQUES



Modèle											
LAB 270	ø 200 mm	20 mm	20 mm	270 cm	161 cm	330 m	190 x 190 cm	350 x 170 x h120 cm	230	358 x 94 x h127 cm	290
LAB 330	ø 200 mm	20 mm	20 mm	330 cm	161 mm	330 cm	233 x 233 cm	400 x 170 x h120 cm	241	408 x 94 x h127 cm	315

ACCESSOIRES POUR FULL OPTION

ÉCRAN DIGITAL DE MESURE
JUSQU'À 330 CM
REF. 14344

||||| 8050532020412 x1
Art. 374VISVEMAXI

EXTENSION LATÉRALE (LA PAIRE)
JUSQU'À 330 CM EN LARGEUR
REF. 14487

||||| 8050532020368 x1
Art. 374BRU2F2


PLATEAU
CHARGEMENT 5 ROULEAUX
REF. 13115

||||| 8024648090256 x1
Art. 374RU5D40I

AUTRES ACCESSOIRES

ÉCRAN DIGITAL
DE MESURE JUSQU'À 161 CM
REF. 14343

||||| 8050532020429 x1
Art. 374VISVESTD



GAMME LEM

COUPE AUTOMATIQUE PAR GRAVITÉ

AUCUNE PROJECTION D'EAU (FONCTIONNE PAR RUISSELLEMENT), QUALITÉ DE COUPE IRRÉPROCHABLE

Pour la coupe du grès cérame et du grès émaillé



Disque turbo ø 200 mm

LEM 105

||||| 8024648080424

Art. 426_105

Ref. 12117_M

LEM 150

||||| 8024648069580

Art. 426_150

Ref. 12118_M



||||| 8024648076137

Art. 179SET200SP

Ref. 13223



||||| 8023743011968

Art. SCX200

Ref. 48163

Disque DNA SCX ø 200 mm

LEM 105

||||| 8024648080424

Art. -

Ref. 12117DNA

LEM 150

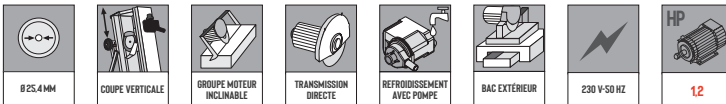
||||| 8024648069580

Art. -


Ref. 12118DNA



CARACTÉRISTIQUES LEM 105 & 150



Modèle										
LEM 105	ø 200 mm	40 mm	30 mm	105 cm	∞	75 x 75 cm	84 x 55 x h170 cm	67	79 x 71 x h176 cm	92
LEM 150	ø 200 mm	40 mm	30 mm	150 cm	∞	105 x 105 cm	65 x 65 x h240 cm	86	90 x 85 x h250 cm	131



GAMME LEM



PLAN D'EXTENSION (50CM)
REF. 14893

8024648066749 x1
Art. 426EP01A 3,4

Lem 105 Lem 150



LASER AVEC SUPPORT
REF. 13925

8024648070944 x1
Art. 411SEA5 0,3


Lem 105 Lem 150



ÉQUERRE COULISSANTE 90°
REF. 13120

8024648014986 x1
Art. 192SQ03A 0,9


Lem 105 Lem 150



ÉQUERRE COULISSANTE GAUCHE 45/90°
REF. 13121

8024648014931 x1
Art. 192SQ06A

Lem 105 Lem 150



BLOQUE CARREAUX AIMANTÉ
REF. 13975

8024648068705 x1
Art. 426BLOCOM

Lem 150



CONTRE ÉQUERRE
REF. 13206

8024648068521 x1
Art. 191CL08A 4,8

Lem 150



SUPPORT CARREAU
REF. 14742

8024648069603 x1
Art. 426LA15D



Lem 150



EQUERRE FIXE
REF. 14726

8024648061065 x1
Art. 191SF05A 0,9

Lem 150





JOLLY & JOLLYNA

VOS ATELIERS DE FAÇONNAGE POUR LES PIÈCES EN BISEAUX

Pour la coupe du grès cérame, grès émaillé, marbre,



Disque standard ø 200 mm

JOLLY ADV

8024648093370

Art. 354J1200CSQ

Ref. 12101_M

JOLLYNA

8024648091086

Art. 431J2015EU

Ref. 12125_M



8024648076137

Art. 179SET200SP

Ref. 13223



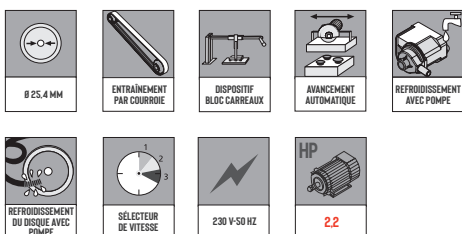
8024648004079

Art. 179CC200

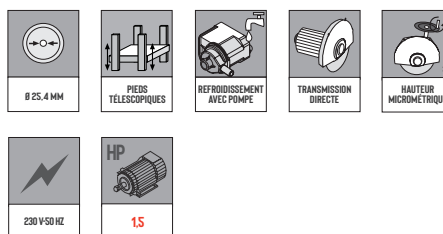
Ref. 13234



CARACTÉRISTIQUES JOLLY



CARACTÉRISTIQUES JOLLYNA



Modèle								
JOLLY ADV.	ø 200 mm	15 mm	120 mm	120 cm	165 x 125 x h145 cm	287	185 x 135 x h105 cm	305,5
JOLLYNA	ø 200 mm	20 mm	120 mm	80 cm	90 x 72 x h90 cm	59	90 x 72 x h90 cm	74,5

ACCESSOIRES



ÉQUERRE COULISSANTE 45° REF. 13109

8024648011893 x1
Art. 192SQ21A 0,9




EXTENSION PLATEAU CARREAU REF. 13106

8024648092878 x1
Art. 431EP01A 10

EXTENSION LATÉRALE REF. 13113


8024648092946 x1
Art. 431PR02A 12,3



BULLDOG & BI-BULLDOG

LA MEILLEURE FAÇON DE REVALORISER VOS CHUTES DE CARREAUX !

Rectifient le grès cérame, marbre, granit, grès émaillé



BULLDOG ADV

8024648058928

Art. 427ADV

Ref. 12039ADV-M

BI-BULLDOG ADV

Sans meule

8024648005878

Art. 428

Ref. 12098_M

BI-BULLDOG MANUELLE

Avec volant

8024648079350

Art. 428AVOL230

Ref. 12150_M

400 V

BI-BULLDOG MANUELLE

Sans meule avec volant

8024648096593

Art. 428AVOL 400

Ref. 12097_M

BI-BULLDOG MANUELLE

Sans volant

8024648006783

Art. 428_400_V

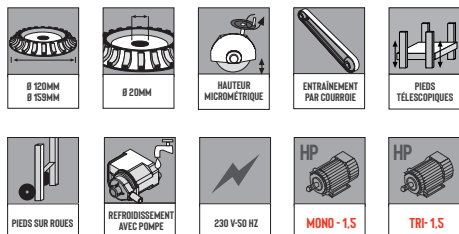
Ref. 12151_M




Pour mieux comprendre

Si la Bi-BullDog est particulièrement utilisée pour le façonnage de plinthes, elle peut également effectuer des travaux plus spéciaux tels que les margelles ou les nez de marches, en quart de rond, en demi-rond et en biseau.

CARACTÉRISTIQUES




Les machines de la gamme Bulldog sont livrées avec un chariot (chariot de 117 cm pour la Bi-BullDog et 65 cm pour la Bulldog) ainsi qu'une pierre de ravivage.



Modèle						
BULLDOG ADV.	80 cm	60	90 x 80 x h70 cm	75	120 x 80 x h100 cm	94
BI-BULLDOG ADV.	120 cm	60	113 x 80 x h70 cm	136	120 x 80 x h100 cm	155
BI-BULLDOG ADV. KIT D'AVANCEMENT MANUEL	120 cm	60	222 x 85 x h105 cm	152	250 x 100 x h135 cm	197

DÉTAILS

	8 mm	10 mm	15 mm	20 mm	30 mm	-	30 mm	22 mm
	-	-	-	-	-	15 mm	-	-



FRAISEUSES POUR BULLDOG & BI-BULLDOG

OBTENEZ
UNE EXCELLENTE FINITION
DE VOS PLINTHES ET
MARGELLES



Rectifient le grès cérame, grès émaillé,
marbre, granit



FRAISEUSE INDÉPENDANTE

Avec rallonge, sans meule

8024648094407

Art. 427_BARIRIEU

Ref. 12034_M

FRAISEUSE À RACCORDER

Sans meule

8024648094179

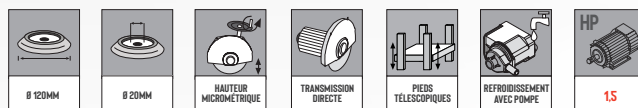
Art. 427BARIOHEU

Ref. 12032_M



La Bulldog fraiseuse finition doit être utilisée connectée à une Bulldog ou Bi-Bulldog. Plateau et rallonge vendus séparément.

CARACTÉRISTIQUES



Modèle						
FRAISEUSE AVEC CHARIOT + RALLONGE	120 cm	60 cm	165 x 75 x h100 cm	73	90 x 72 h90 cm	88,5
FRAISEUSE FINITION BULLDOG	120 cm	60 cm	63 x 75 x h90 cm	41	90 x 72 h90 cm	56,5

ACCESSOIRES



PLATEAU UNIVERSEL POUR
CARREAUX DE 80 X 60 CM
REF. 13703

8024648082756 x 1
Art. 039CA00AB 7,5

Bulldog ADV Fraiseuse



DOUBLE RALLONGE
REF. 13124

8024648062161 x 1
Art. 428PR03A 13

Bulldog ADV Fraiseuse
 Bi-Bulldog ADV



PAIRE DE GUIDE POUR BULLDOG
FINITION + BI-BULLDOG
REF. 14621

8024648061577 x 1
Art. 114TOK05A 5,8


Bi-Bulldog ADV Fraiseuse



KIT D'AVANCEMENT MANUEL
REF. 14968

8024648094452 x 1
Art. 419AVBU BBRIH 6,4

Bi-Bulldog ADV Fraiseuse



COURROIE POUR KIT D'AVANCEMENT
REF. 14678A

8024648094551 x 1
Art. 286DT14D 0,1

Bi-Bulldog ADV Fraiseuse

PLATEAU UNIVERSEL POUR
CARREAUX DE 120 X 60 CM
REF. 13704

8024648082763 x 1
Art. 039CA00ABB 9,5

Bulldog ADV Fraiseuse
 Bi-Bulldog ADV

PAIRE DE GUIDE POUR BULLDOG
FINITION + BULLDOG
REF. 14626

8024648093219 x 1
Art. 114TOK06A 5,2

Bulldog ADV Fraiseuse

KIT D'AVANCEMENT MANUEL
REF. 14969

8024648094476 x 1
Art. 419AVBU BURIH

Bulldog ADV Fraiseuse

COURROIE POUR KIT D'AVANCEMENT
REF. 14678B

8024648094568 x 1
Art. 286DT15D

Bulldog ADV Fraiseuse

KIT D'AVANCEMENT MANUEL
REF. 14890

8024648044105 x 1
Art. 419AVBU BIBUH

Bi-Bulldog ADV

KIT D'AVANCEMENT MANUEL + PLATEAU
REF. 14887

8024648073778 x 1
Art. 419AVBU BIBU 20,6

Bi-Bulldog ADV



Pour les kits d'avancement manuel, prévoir un supplément pour montage en usine. Pour les pièces détachées, contacter le SAV Bi-Bulldog : forfait installation et formation, nous consulter.


MEULES DIAMANTÉES - GAMME BULLDOG

QUART DE ROND



Ref.	Barcode	Art.	Type de meule	Icon 1	Icon 2	Icon 3	Utilisation	Icon 4	KG	Bulldog ADV	BI-Bulldog	Fraisasse
1 13298	8050532011557	179BULL08FC	Couronne continue	8 mm	120 mm	GTG	Dégrossir	13 x 13 x h4 cm	2,0	✓	✓	•
2 13290A	8050532011564	179BULL08RF	Couronne continue	8 mm	115 mm	GF	Rectifier	13 x 13 x h4 cm	0,9	✓	✓	•
1 13298A	8050532011571	179BULL10FC	Couronne continue	10 mm	120 mm	GTG	Dégrossir	13 x 13 x h4 cm	2,0	✓	✓	•
3 13257	8024648011398	179BULL10	Secteurs	10 mm	120 mm	GG	Dégrossir	13 x 13 x h4 cm	2,0	✓	✓	•
2 13290B	8050532011588	179BULL10RF	Couronne continue	10 mm	120 mm	GF	Rectifier	13 x 13 x h4 cm	0,9	✓	✓	•
4 13296A	8024648013903	179BU10LA	Couronne continue	10 mm	120 mm	400	Lustrer	13 x 13 x h4 cm	0,3	✓	✓	•
5 13297A	8024648013934	179BU10LB	Couronne continue	10 mm	120 mm	800	Lustrer	13 x 13 x h4 cm	0,3	✓	✓	•
1 13298B	8050532011595	179BULL12FC	Couronne continue	12 mm	125 mm	GTG	Dégrossir	13 x 13 x h4 cm	2,0	✓	✓	•
2 13290C	8050532011601	179BULL12RF	Couronne continue	12 mm	125 mm	GF	Rectifier	13 x 13 x h4 cm	0,9	✓	✓	•
1 13298C	8050532011618	179BULL15FC	Couronne continue	15 mm	125 mm	GTG	Dégrossir	13 x 13 x h4 cm	2,0	✓	✓	•
2 13290D	8050532011625	179BULL15RF	Couronne continue	15 mm	130 mm	GF	Rectifier	13 x 13 x h4 cm	0,9	✓	✓	•
4 13296	8024648013897	179BU15LA	Couronne continue	15 mm	125 mm	400	Lustrer	13 x 13 x h4 cm	0,3	✓	✓	•
5 13297	8024648013927	179BU15LB	Couronne continue	15 mm	125 mm	800	Lustrer	13 x 13 x h4 cm	0,3	✓	✓	•
6 13740A	8024648054364	179BU15LC	Couronne continue	15 mm	125 mm	1500	Lustrer	13 x 13 x h4 cm	0,3	✓	✓	•
3 13256A	8024648060563	179BULL20	Secteurs	20 mm	150 mm	GG	Dégrossir	17 x 17 x h5 cm	1,4	✓	✓	•
2 13295C	8024648061751	179BU20RF	Couronne continue	20 mm	150 mm	GF	Rectifier	17 x 17 x h5 cm	1,4	✓	✓	•
3 13256B	8024648061690	179BULL30	Secteurs	30 mm	160 mm	GG	Dégrossir	17 x 17 x h5 cm	2,0	✓	✓	•
2 13295D	8024648061874	179BU30RF	Couronne continue	30 mm	160 mm	GF	Rectifier	17 x 17 x h5 cm	2,0	✓	✓	•
1 13296D	8024648061829	179BU30LA	Couronne continue	30 mm	160 mm	400	Lustrer	17 x 17 x h5 cm	1,8	✓	✓	•
5 13797D	8024648061836	179BU30LB	Couronne continue	30 mm	160 mm	800	Lustrer	17 x 17 x h5 cm	1,8	✓	✓	•

DEMI ROND




1 13790	8024648093974	179BUTOH22GG	Secteurs	22 mm	125 mm	GG	Dégrossir	13 x 13 x h4 cm	2,0	✓	✓	•
2 13791	8024648093967	179BUTOH22GF	Secteurs	22 mm	125 mm	GF	Rectifier	13 x 13 x h4 cm	2,0	✓	✓	•

BISEAU 45°



1 13259B	8050532011663	179BULL45FC	Couronne continue	15 mm	120 mm	GTG	Dégrossir	13 x 13 x h4 cm	0,8	✓	✓	•
2 13259C	8050532012103	179BULL45RF	Couronne continue	15 mm	120 mm	GF	Rectifier	13 x 13 x h4 cm	1,4	✓	✓	✓

CHAMPS DROIT




1 13255	8024648016904	179BU16SC	Secteurs	16 mm	120 mm	GG	Dégrossir	13 x 13 x h4 cm	0,9	✓	✓	✓
2 13294	8024648016775	179BUN100	Ruban diamant	38 mm	100 mm	D100	Lustrer	13 x 13 x h4 cm	0,1	✓	✓	•
1 13294A	8024648016782	179BUN400	Ruban diamant	38 mm	100 mm	D400	Lustrer	13 x 13 x h4 cm	0,1	✓	✓	•
3 13294B	8024648016799	179BUN800	Ruban diamant	38 mm	100 mm	D800	Lustrer	13 x 13 x h4 cm	0,1	✓	✓	•
4 13293	8024648016935	179BUPNA	Porte ruban diamant en caoutchouc ø 100 mm x h38 mm					13 x 13 x h4 cm	0,5	✓	✓	•

1 13263	8024648013965	288L	6	Pierre de ravivage pour meules 30 x 200 x 10 mm				10 x 20 x h2 cm	0,4	-	-	-
---------	---------------	------	---	---	--	--	--	-----------------	-----	---	---	---

DISQUES DIAMANTÉS - SCIES À EAU

IDÉAL POUR GAMME EXPLOIT



Ref.	Barcode	Art.	KG	Technologie	Utilisation	KG	Ø	Gamme Exploit	Gamme Bolt	Gamme Mistral	Gamme Pikus	Gamme Sms	Gamme Zoé
1	13223	8024648076137	179SET200SP	1	Sandwich	Grès cérame	0,5	200 mm	✓	•	•	•	•
2	13235	8024648004086	179CC200E	1	Couronne continue	Céramique	0,4	200 mm	✓	•	•	•	•
3	13238	8024648004093	179CC180	1	Couronne continue	Céramique	0,3	180 mm	✓	•	•	•	•

IDÉAL POUR GAMME BOLT & PIKUS ADV

Ref.	Barcode	Art.	KG	Technologie	Utilisation	KG	Ø	Gamme Exploit	Gamme Bolt	Gamme Mistral	Gamme Pikus	Gamme Sms	Gamme Zoé
5	13218	8024648004000	179CCT250	1	Turbo	Céramique	0,7	250 mm	•	✓	•	✓	•
6	13224	8024648080912	179SET250SP	1	Sandwich	Grès cérame	0,7	250 mm	•	✓	•	✓	•
7	13249E	8024648054166	179SET250BE	1	Secteurs	Grès cérame	0,5	250 mm	•	✓	•	✓	•

IDÉAL POUR GAMME MISTRAL, SMS & ZOÉ

Ref.	Barcode	Art.	KG	Technologie	Utilisation	KG	Ø	Gamme Exploit	Gamme Bolt	Gamme Mistral	Gamme Pikus	Gamme Sms	Gamme Zoé
7	13217	8024648003997	179CCT300	1	Turbo	Céramique	1,5	300 mm	•	•	✓	•	✓
8	13232	8024648004055	179CC300	1	Couronne continue	Céramique	1,0	300 mm	•	•	✓	•	✓
9	13241	8024648004147	179SET300G	1	Secteurs	Granit	1,0	300 mm	•	•	✓	•	✓
10	13244	8024648004154	179SET300B	1	Secteurs	Porcelaine	1,0	300 mm	•	•	✓	•	✓
11	13228	8024648076076	179SET300BS	1	Secteurs	Grès cérame	1,0	300 mm	•	•	✓	•	✓
12	13216	8024648003980	179CCT350	1	Turbo	Céramique	1,5	350 mm	•	•	✓	•	✓
13	13231	8024648004048	179CC350	1	Couronne continue	Céramique	1,4	350 mm	•	•	✓	•	✓
14	13247	8024648005946	179SET350G	1	Secteurs	Granit	1,6	350 mm	•	•	✓	•	✓
15	13242B	8024648011022	179SET350B	1	Secteurs	Porcelaine	1,3	350 mm	•	•	✓	•	✓
16	13250	8024648054166	179SET360E	1	Secteurs	Bâtiment	1,7	360 mm	•	•	✓	•	✓



PIERRES DE RAVIVAGE | TOUTES SCIES

13264	8024648004178	288	1	Pierre de ravivage pour disques 30 x 100 x 15 mm
13760	8024648079619	288YA46	1	Pierre de ravivage pour disques 45 x 230 x 25 mm

DNA

DIAMONDS NETWORK ARRANGEMENT




Vitesse de coupe
Supplémentaire

+30%

Durée de vie
Prolongée


**+20
à 50%**



Pour des coupes précises et sans éclats
Fines ou fortes épaisseurs

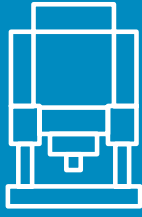
Pour la coupe professionnelle du : grès cérame, céramique compacte,
grès vitrifié, granit, marbre, matériaux du bâtiment.

HAUTE TECHNICITÉ



**DISPONIBLES
DANS NOTRE GAMME
COMPLÉMENTAIRE 2S**

DNA



MACHINES

SOMMAIRE

Perceuses pour carreaux	P.33
Fraises diamantées	P.34
Outils de façonnage	P.35
Mélangeurs	P.36
Mini-bétonnières	P.37
Battes à rouleaux	P.38
Monobrosses & accessoires	P.40
Eponges électriques	P.48





FORASPEED

Sans fraise

8050532000834

Art. 205FEU

Ref. 12048_M

BUCANIÈRE

Sans fraise

8024648007629

Art. 422

Ref. 12047_M




Fraises & accessoires p.34

FORASPEED & BUCANIÈRE

IDÉAL POUR FORER LES CARREAUX AVEC PRÉCISION

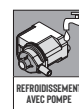
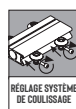
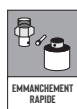
💧 UTILISATION À EAU



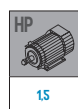
Pour mieux comprendre

Notre gamme de machines et de fraises diamantées offre une solution idéale pour percer les carreaux en grès cérame ainsi que les dalles (dès 3 mm d'épaisseur), grès émaillé, marbre, granit, pierre naturelle, etc... avec un diamètre de 4 mm jusqu'au maximum de 120 mm.

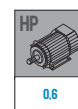
CARACTÉRISTIQUES FORASPEED & BUCANIÈRE



FORASPEED UNIQUEMENT




BUCANIÈRE UNIQUEMENT



Modèle								
FORASPEED	4 - 120 mm	30 mm	350 mm	∞	65 x 43 x h48 cm	21,1	76 x 54 x h65 cm	26,3

Modèle								
BUCANIÈRE	4 - 115 mm	30 mm	350 mm	∞	62 x 32 x h50 cm	33	65 x 35 x h55 cm	35

FRAISES DIAMANTÉES



ATTACHES RAPIDES



Pour mieux comprendre

Pour percer des trous dans le grès cérame, marbre, granit... à utiliser sur des matériaux jusqu'à 30 mm d'épaisseur

	Ref.	8024648006998	Art.	181D20	1	20 mm	100
1	13276	8024648006998	181D20	1	20 mm	100	
2	13286A	8024648007001	181D22	1	22 mm	100	
3	13286	8024648006905	181D25	1	25 mm	120	
4	13272	8024648006912	181D30	1	30 mm	130	
5	13271	8024648006929	181D35	1	35 mm	140	
6	13270	8024648006936	181D40	1	40 mm	150	
7	13273	8024648007018	181D45	1	45 mm	170	
8	13269	8024648006943	181D50	1	50 mm	180	
9	13275A	8024648007025	181D55	1	55 mm	190	
10	13275	8024648007032	181D60	1	60 mm	200	

	Ref.	8024648006950	Art.	181D65	1	65 mm	210
11	13268	8024648006950	181D65	1	65 mm	210	
12	13267	8024648006967	181D70	1	70 mm	230	
13	13266A	8024648007049	181D75	1	75 mm	250	
14	13266	8024648006974	181D80	1	80 mm	270	
15	13266B	8024648076229	181D85	1	85 mm	290	
16	13287A	8024648011237	181D90	1	90 mm	380	
17	13287	8024648006899	181D100	1	100 mm	400	
18	13288A	8024648010575	181D110	1	110 mm	420	
19	13288	8024648010445	181D115	1	115 mm	440	
20	13289	8024648006981	181D120	1	120 mm	460	



MÈCHES & ADAPTATEURS

	Ref.	8024648075123	Art.	181D4	1	4 mm	22
1	13285A	8024648075123	181D4	1	4 mm	22	
2	13285	8024648003973	181D6	1	6 mm	24	
3	13284	8024648003966	181D8	1	8 mm	26	
4	13283	8024648003959	181D10	1	10 mm	38	
5	13282	8024648003942	181D12	1	12 mm	44	




ADAPTATEUR FILETAGE 1/2 GRAS
REF. 13291


8024648011428 x 1
Art. 181 ADATT 140



POINTE EXCENTRIQUE BLOQUE FRAISE
REF. 13292

8024648011435 x 1
Art. 181 SPINA 16





FORACOSTE & SLOT

MACHINES DE PRÉCISION POUR LA RÉALISATION DE TROUS ET INCISIONS DANS LA TRANCHE DES CARREAUX

Pour le façonnage des carreaux en grès, céramique, marbre, granit, pierre naturelle...



FORACOSTE

Sans mèche

8024648088277

Art. 210

Ref. 12221_M



SLOT

Avec meuleuse d'angle & disque diamant ø 150mm

8024648093004

Art. 209SLOT_230V

Ref. 12212_M

SLOT

Sans meuleuse d'angle & disque diamant ø 150mm

8024648092984

Art. 209SLOT_OH

Ref. 12214_M

Livrée avec bac et pompe



Pour mieux comprendre

Notre gamme d'outils de façonnage permet d'effectuer tous les travaux nécessaires pour l'installation des dalles et des systèmes de façades ventilées facilement et directement sur le chantier. Tandis que le Foracoste permet de faire des trous sur la tranche du carreau, le Slot est utilisé pour créer des incisions.

CARACTÉRISTIQUES FORACOSTE



SLOT



Modèle										
FORACOSTE	4 - 12 mm	30 mm	20 - 30 mm	∞	72 x 45 h 47 cm	1100 W	260/1 050	25	74 x 58 x h 41 cm	28,2

Modèle					longueur max. incision	profondeur incision					
SLOT 230V	ø 150 mm	ø 22 mm	20 - 30 mm	∞	130 mm	15 mm	900 W	11 000	9,4	49 x 39 x h25 cm	10,3
SLOT SEUL	ø 150 mm	ø 22 mm	20 - 30 mm	∞	130 mm	15 mm	-	-	6,7	49 x 39 x h25 cm	7,6

ACCESSOIRES FORACOSTE & SLOT



TABLE MODULABLE BM180
180 X 90CM - MAX 150KG
REF. 13540

8050532000995 x1
Art. 394MA RAI



KIT ÉQUERRE + 2 BLOQUES
CARREAUX POUR BM180
REF. 13119

8024648093523 x1
Art. 209KIT



PAIRE DE BLOQUE
CARREAUX POUR BM180
REF. 13974

8024648096678 x1
Art. 394BLOIACP



DISQUE COURONNE CONTINUE
Ø 150MM (À SEC)
REF. 13236SE

8024648087171 x1
Art. 179CC150SE



SOLUTIONS DE MÉLANGE POUR PRODUITS FLUIDES & RAGRÉAGES

ELIMINE LA FATIGUE DUE AU TRANSPORT DU PRODUIT MÉLANGÉ



MX3
mélangeur 2 vitesses
1600 Watt

8050532024267

Art. 301W1600V2VSC

Ref. 12158_M



FLUID MIX

8024648061089

Art. 238_EUN

Ref. 15225



FLUID MIX

Spécial

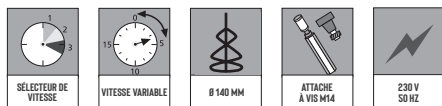
8024648061096

Art. 238_UN

Ref. 15220




CARACTÉRISTIQUES MX3



Modèle	Ø					
MX3 1 600 W	140 mm	180/460 - 300/750 t./min	46 x 25 x h88 cm	5,2	45 x 32 x h25 cm	6,2

Modèle	Seau	Roues	Dimensions	Poids	Dimensions	Poids
FLUID MIX	75 L	x2	54 x 60 x h77 cm	17	85 x 60 x h70 cm	18
FLUID MIX SPECIAL	75 L	x4	61 x 66 x h95 cm	28	85 x 60 x h70 cm	29

* Fourni sans MX2



BEC VERSEUR POUR SEAU FLUID MIX SPÉCIAL

REF. 13595

8024648024299 x1
Art. 238CV01A

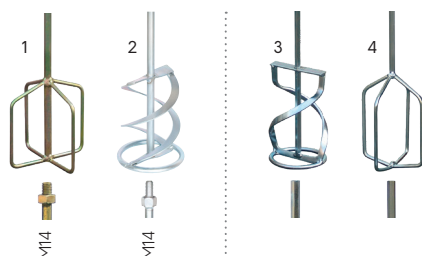


SEAU DE RECHANGE CAPACITÉ 75 L

REF. 13397

8024648002495 x1
Art. 289LT75

TIGES



MALAXEURS

PERCEUSES

	Ref.		Art.		Détail
1	13429	8024648009814	178389E	1	Malaxeur 4 branches Ø 140mm
2	13430	8024648017895	178389G	1	Malaxeur double spirales Ø 120mm
2	13431	8024648017888	178389F	1	Malaxeur double spirales Ø 140mm
3	11053	8024648000392	178S	1	Malaxeur double spirales Ø 90mm
4	11051	8024648000385	178	1	Malaxeur 4 branches Ø 120mm



IPERPET & IPERBET FLUID

MÉLANGE AUTOMATIQUE.
OUTIL FIXE : SEAU TOURNANT,
GARANTISSANT UNE MEILLEURE SÉCURITÉ POUR L'OPÉRATEUR



IPERPET

Avec 2 seaux 45L

8024648003331

Art. 110

Ref. 12085_M

IPERPET FLUID

Avec 2 seaux 45L

8024648011374

Art. 110 FLUID

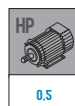
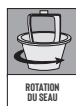
Ref. 12086_M



Flashez pour découvrir l'utilisation de l'Iperbet



CARACTÉRISTIQUES



Modèle



Modèle	Dimensions	Poids	Dimensions	Poids
IPERPET	60 x 51 x h77 cm	34	85 x 60 x h60 cm	39
IPERPET FLUID	60 x 51 x h77 cm	35	85 x 60 x h60 cm	40

ACCESSOIRES



KIT PALES POUR PRODUITS FLUIDES
REF. 13413

8024648007094 x1
Art. 239KITC01A



DOUBLE PALE ALUMINIUM
REF. 13414

8024648011442 x1
Art. 239 UF02D



LAME BRISE GRUMEAUX
(IPERPET UNIQUEMENT)
REF. 13418

8050532003774 x1
Art. 239VG02A



SEAU DE 45L AVEC POIGNÉE
REF. 13402

8024648000989 x1
Art. 289 IPER

BATTES À ROULEAUX

IDÉAL FORTES ÉPAISSEURS !



MOLOSSO

5 vitesses

8024648093820

Art. 350R9 UE

Ref. 12063_M

MASTINO

3 vitesses + transfo 230V

8024648004314

Art. 349

Ref. 12056_M


TERRANOVA

3 vitesses + transfo 230V

8024648004321

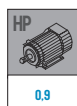
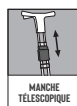
Art. 105

Ref. 12057_M

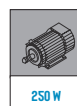
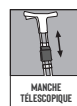
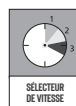


**NIVELLEMENT
PARFAIT
GRÂCE À LA
VIBRATION
HAUTE
FRÉQUENCE**

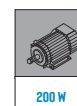
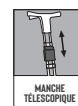
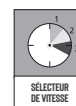
CARACTÉRISTIQUES MOLOSSO



MASTINO



TERRANOVA



Modèle							
MOLOSSO	36 rouleaux	65 x 53 cm	230V 50/60 Hz	-	85	90 x 72 x h63 cm	99
MASTINO	36 rouleaux	49 x 56 cm	-	230/42V 50/60Hz	56,6	60 x 60 x h34 cm	59
TERRANOVA	44 rouleaux	47 x 52 cm	-	230/42V 50/60Hz	47	80 x 50 x h30 cm	49



MONOBROSSES

GAMME IPERTITINA & MAXITITINA

👍 *les 3 machines indispensables pour le travail du sol :
nettoyage - ponçage - finition*



IPERTITINA



IPERTITINA **PLUS**



MAXITITINA





GAMME IPERTITINA

IDÉAL POUR LA RÉNOVATION DES SOLS

MAXITITINA

IDÉAL POUR LE JOINTOIEMENT DES SOLS, LISSAGE DE CHAPE, PONÇAGE



IPERTITINA

8024648037350

Art. 108 110DK

Ref. 12014_M



IPERTITINA PLUS

8024648000767

Art. 108 BIL110

Ref. 12017_M



TOP ventes!

MAXITITINA

2 vitesses

8024648004697

Art. 219

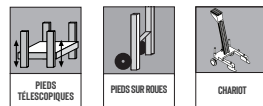
Ref. 12008_M



CARACTÉRISTIQUES GAMME IPERTITINA



IPERTITINA PLUS SEULEMENT



MAXITITINA SEULEMENT



Modèle						
IPERTITINA	230V 50 Hz	110 t./min	53 x 73 x h80 cm	46	81 x 68 x h64 cm	56
IPERTITINA PLUS	230V 50 Hz	110 t./min	55 x 130 x h120 cm	64	81 x 68 x h64 cm	74
MAXITITINA	230V 50 Hz	55/110 t./min	50 x 60 x h80 cm	26	75 x 50 x h43 cm	29

ACCESSOIRES IPERTITINA & IPERTITINA PLUS

KIT D'ASPIRATION (COROLLE, TUBES ET RACCORDS)
REF. 13809
x 1

COROLLE POUR ASPIRATION DE LA POUSSIÈRE
REF. 13810
8024648015327 x 1
Art. 121IP01A 0,7

COROLLE RIGIDE POUR LIQUIDES
REF. 13817
8024648057068 x 1
Art. 121IP03A 0,8

RÉSERVOIR EN POLYÉTHYLÈNE 16 L (IPERTITINA SIMPLE)
REF. 13100
8024648015310 x 1
Art. 103PL 4,2

LESTS LATÉRAUX DE 6 KG L'UNITÉ
REF. 13814
8024648015341 x 2
Art. 108GH02D 6,0

CHARIOT TRANSFORMATION EN IPERTITINA PLUS
REF. 13821
8024648000798 x 2
Art. 108KITBAS 29

MAXITITINA

LEST PRINCIPAL
REF. 13819
8024648058485 x 1
Art. 219ZV00A 6,8

LEST SUPPLÉMENTAIRE
REF. 13818
8024648058508 x 1
Art. 219ZV02D 3,5

RÉSERVOIR POLYÉTHYLÈNE 12 L
REF. 13099
8024648058454 x 1
Art. 103SM 3,2

ÉTAPES CONSEILLÉES POUR DÉGROSSISSAGE ET LISSAGE (SPÉCIFIQUE IPERTITINA)

GRANIT, TRAITEMENT À L'EAU

ÉTAPE	DÉGROSSISSAGE		LISSAGE								POLISSAGE
GRAINS	40/50	100/120	30	75	150	180	220	400	800	1 800	Poudre
RÉF.	13130	13131	13160	13147	13148	13202	13174	13158	13159	13176	13170A
ART.	274DG040/050	274DG100/120	274DTCR0030	274DTCR0075	274DTCR0150	274DTPR0180	274DTPK0220	274DTPK0400	274DTPK0800	274DTPK1800	-

MARBRE, TRAITEMENT À L'EAU

ÉTAPE	DÉGROSSISSAGE		LISSAGE							POLISSAGE
GRAINS	40/50	100/120	50	120	400	800	1 800	3 500*	Liquide	
RÉF.	13132	13133	13156	13157	13158	13159	13176	13177	13170	
ART.	274DM040/050	274DM100/120	274DTPK0050	274DTPK0120	274DTPK0400	274DTPK0800	274DTPK1800	274DTPK3500	130CRISTB5LT	

* Grains nécessaires seulement pour marbres sombres.

BÉTON, TRAITEMENT À L'EAU

ÉTAPE	DÉGROSSISSAGE		1 ^{ÈME} PHASE DE LISSAGE				2 ^{ÈME} PHASE DE LISSAGE				POLISSAGE
GRAINS	40/50	100/120	30	80	180	Durcissant	220	600	1 800	3 500*	Liquide
RÉF.	13134	13135	13200	13201	13202	13900	13174	13175	13176	13177	13170
ART.	274DC040/050	274DC100/120	274DTPR0030	274DTPR0080	274DTPR0180	130INDA5LT	274DTPK0220	274DTPK0600	274DTPK1800	274DTPK3500	130CRISTB5LT

* Grains nécessaires seulement pour matériaux sombres.

BÉTON, TRAITEMENT À SEC

ÉTAPE	DÉGROSSISSAGE		1 ^{ÈME} PHASE DE LISSAGE				2 ^{ÈME} PHASE DE LISSAGE			POLISSAGE
GRAINS	40/50	100/120	30	80	180	Durcissant	600	1 800	Liquide	
RÉF.	13134	13135	13200	13201	13202	13900	13203	13204	13170	
ART.	274DC040/050	274DC100/120	274DTPR0030	274DTPR0080	274DTPR0180	130INDA5LT	274DTPR0600	274DTPR1800	130CRISTB5LT	

CIMENT TRAITÉ AVEC DU QUARTZ, TRAITEMENT À L'EAU

ÉTAPE	DÉGROSSISSAGE		1 ^{ÈME} PHASE DE LISSAGE			2 ^{ÈME} PHASE DE LISSAGE			POLISSAGE
GRAINS	-	-	80	180	Durcissant	600	1 800	Liquide	
RÉF.	-	-	13201	13202	13900	13175	13176	13170	
ART.	-	-	274DTPR0080	274DTPR0180	130INDA5LT	274DTPK0600	274DTPK1800	130CRISTB5LT	

CIMENT TRAITÉ AVEC DU QUARTZ, TRAITEMENT À SEC

ÉTAPE	DÉGROSSISSAGE		1 ^{ÈME} PHASE DE LISSAGE			2 ^{ÈME} PHASE DE LISSAGE			POLISSAGE
GRAINS	-	-	80	180	Durcissant	600	1 800	Liquide	
RÉF.	-	-	13201	13202	13900	13203	13204	13170	
ART.	-	-	274DTPR0080	274DTPR0180	130INDA5LT	274DTPR0600	274DTPR1800	130CRISTB5LT	

CIMENT, TRAITEMENT À L'EAU

ÉTAPE	DÉGROSSISSAGE		1 ^{ÈME} PHASE DE LISSAGE				2 ^{ÈME} PHASE DE LISSAGE			POLISSAGE
GRAINS	40/50	100/120	30	80	180	Durcissant	600	1 800	3 500	Liquide
RÉF.	13134	13135	13200	13201	13202	13900	13175	13176	13177	13170
ART.	274DC040/050	274DC100/120	274DTPR0030	274DTPR0080	274DTPR0180	130INDA5LT	274DTPK0600	274DTPK1800	274DTPK3500	130CRISTB5LT

CIMENT, TRAITEMENT À SEC


ÉTAPE	DÉGROSSISSAGE		1 ^{ÈME} PHASE DE LISSAGE				2 ^{ÈME} PHASE DE LISSAGE			POLISSAGE
GRAINS	40/50	100/120	30	80	180	Durcissant	600	1 800	Liquide	
RÉF.	13134	13135	13200	13201	13202	13900	13203	13204	13170	
ART.	274DC040/050	274DC100/120	274DTPR0030	274DTPR0080	274DTPR0180	130INDA5LT	274DTPR0600	274DTPR1800	130CRISTB5LT	

ACCESSOIRES POUR IPERTITINA

MEULES DIAMANT AIMANTÉES MÉTAL Ø 115MM

	Ref.	8024648056832	Art.	274DG040/050	3	Emploi	Granit	1,7	Grain	40/50
1	13130	8024648056832	274DG040/050	3	Granit	1,7	40/50			
2	13131	8024648056849	274DG100/120	3	Granit	1,7	100/120			
3	13132	8024648056979	274DM040/050	3	Marbre	1,7	40/50			
4	13133	8024648057976	274DM100/120	3	Marbre	1,7	100/120			
5	13134	8024648056818	274DC040/050	3	Béton/Ciment	1,7	40/50			
6	13135	8024648056825	274DC100/120	3	Béton/Ciment	1,7	100/120			

Dégrossissage



MEULES DIAMANT AIMANTÉES RÉSINE CR Ø 115MM

	Ref.	8024648057570	Art.	274DTCR0030	3	Emploi	Granit	1,4	Grain	30
1	13160	8024648057570	274DTCR0030	3	Granit	1,4	30			
2	13147	8024648057587	274DTCR0075	3	Granit	1,4	75			
3	13148	8024648057594	274DTCR0150	3	Granit	1,4	150			


Lissage



MEULES DIAMANT AIMANTÉES RÉSINE EPK Ø 115MM

	Ref.	8024648057600	Art.	274DTPK0050	3	Emploi	Marbre	1,4	Grain	50
1	13156	8024648057600	274DTPK0050	3	Marbre	1,4	50			
2	13157	8024648057617	274DTPK0120	3	Marbre	1,4	120			
3	13174	8024648057624	274DTPK0220	3	Granit/béton	1,4	220			
4	13158	8024648057631	274DTPK0400	3	Granit	1,4	400			
5	13175	8024648057648	274DTPK0600	3	Béton/ciment	1,4	600			
6	13159	8024648057655	274DTPK0800	3	Granit/marbre	1,4	800			
7	13176	8024648057662	274DTPK1800	3	Granit/Marbre Béton/Ciment	1,4	1800			
8	13177	8024648057679	274DTPK3500	3	Marbre/ Béton Ciment	1,4	3500			


Lissage



MEULES DIAMANT AIMANTÉES RÉSINE EPR Ø 115MM

	Ref.	8024648057686	Art.	274DTPR0030	3	Emploi	Béton	1,4	Grain	30
1	13200	8024648057686	274DTPR0030	3	Béton	1,4	30			
2	13201	8024648057693	274DTPR0080	3	Béton/ciment	1,4	80			
3	13202	8024648057709	274DTPR0180	3	Béton/ciment	1,4	180			
4	13203	8024648057716	274DTPR0600	3	Granit	1,4	600			
5	13204	8024648057723	274DTPR1800	3	Granit	1,4	1800			

Lissage



PLANÉTAIRES LIBRES & MOTORISÉS

	Ref.	8024648015532	Art.	250PL4FO	1	Détail	Planétaire ø 490 mm / 4 satellites	8,5
1	13057	8024648015532	250PL4FO	1	Planétaire ø 490 mm / 4 satellites	8,5		
2	13058	8024648066725	250PL3MONN	1	Planétaire ø 490 mm / 3 satellites	12		
3	13054	8024648066732	250PL6MONN	1	Planétaire ø 490 mm / 6 satellites	15,5		





À CHACUNE SA SPÉCIFICITÉ :

- GRATTER & PONCER
- RAYER UN ANCIEN CARRELAGE
- SURFACER LES ZONES DIFFICILEMENT ACCESSIBLES



MEGATITINA

monophasée

8050532005921

Art. 334HT230V

Ref. 12007_M



SUPERTITINA

2 vitesses

8024648004680

Art. 122

Ref. 12010_M



MICROTITINA

8024648006561

Art. 206

Ref. 12012_M

MEGATITINA

triphasée

8050532005938

Art. 334HT400V

Ref. 12006_M



CARACTÉRISTIQUES MEGATITINA

Manche télescopique	Prise d'aspiration	Kit disque porte-séjour Ø 280 mm	Monophasée HP 3.4	Triphasée HP 4	Manche télescopique	Réducteur	Sélecteur de vitesse	Poignée sécurité présence humaine	HP 0.8	Pieds télescopiques	Pieds sur roues	Hauteur micrométrique	Entraînement par c. courroie	HP 1.5
---------------------	--------------------	----------------------------------	-------------------	----------------	---------------------	-----------	----------------------	-----------------------------------	--------	---------------------	-----------------	-----------------------	------------------------------	--------

Modèle	⚡	⚙️	⚖️	📦	📦	📦
MEGATITINA MONOPHASÉE	230V 50 Hz	1 400 t./min	63 x 150 x h90 cm	67	90,5 x 72,5 x h89 cm	83
MEGATITINA TRIPHASÉE	400V 50 Hz	1 400 t./min	63 x 150 x h90 cm	70	90,5 x 72,5 x h89 cm	86
SUPERTITINA	230V 50 Hz	55/110 t./min	50 x 60 x h80 cm	23	75 x 50 x h43 cm	26
MICROTITINA	230V 50 Hz	4 500 t./min	53 x 40 x h33 cm	23	75 x 50 x h43 cm	26

ACCESSOIRES SUPERTITINA


RÉSERVOIR POLYÉTHYLÈNE 12 L
POUR SUPERTITINA
REF. 13099

8024648058454 x1
Art. 103SM **kg 3,2**


LEST SUPPLÉMENTAIRE POUR
SUPERTITINA
REF. 13818

8024648058508 x1
Art. 219ZV02D **kg 3,5**


LEST PRINCIPAL POUR
SUPERTITINA
REF. 13819

8024648058485 x1
Art. 219ZV00A **kg 6,8**

MICROTITINA


ADAPTEUR OUTILS
À ATTACHE VIS POUR MICROTITINA
REF. 13845

8024648064035 x1
Art. 206FE01A **kg 0,7**

**LEST POUR MICROTITINA
REF. 13820**

8024648064578 x1
Art. 219ZV01A **kg 5,9**

**RÉSERVOIR POLYÉTHYLÈNE 12 L
POUR MICROTITINA
REF. 13850**

8024648064417 x1
Art. 103M **kg 4,0**

IPERTITINA



RÉSERVOIR EN POLYÉTHYLÈNE
16 L (IPERTITINA SIMPLE)
REF. 13100

8024648015310 x1
Art. 103PL **kg 4,2**

 **Plus
d'accessoires
p.44**


PLATEAUX AVEC DISQUES ABRASIFS

	Ref.	📄	Art.	📦	Détail	Grain	Monobrosse	📊
	13089	8024648016010	249 IPER	1	Plateau avec 5 disques au carbure de silicium	16	Ipertitina	7,3
1	13093	8024648003157	249	1	Plateau avec 5 disques au carbure de silicium	16	Maxititina	7,3
2	13094	8024648003164	229	1	Plateau avec 3 disques au carbure de silicium	16	Supertitina	5,2




PLATEAUX AVEC MEULES

	Ref.	📄	Art.	📦	Détail	Grain	Monobrosse	📊
1	13088	8024648015990	250 IPER	1	Plateau avec 5 meules au carbure de silicium	16	Ipertitina	9,6
1	13090	8024648003126	250	1	Plateau avec 5 meules au carbure de silicium	16	Maxititina	9,6
2	13091	8024648003133	230	1	Plateau avec 3 meules au carbure de silicium	16	Supertitina	6,6



PORTES OUTILS

	Ref.	📄	Art.	📦	Détail	Monobrosse	📊
1	13087	8024648016027	250PMIPER	1	Plateau 5 outils abrasifs	Ipertitina	6,2
1	13080	8024648003089	250PMOLE	1	Plateau 5 outils abrasifs	Maxititina	6,2
2	13081	8024648003096	230PMOLE	1	Plateau 3 outils abrasifs	Supertitina	4,6



OUTILS ABRASIFS

	Ref.	📄	Art.	📦	Détail	Grain	📊
1	13084	8024648003119	273W6	5	Meule carbure de tungstène ø 125 mm	6	1,0
2	13083	8024648003102	273W16	5	Meule carbure de tungstène ø 125 mm	16	1,0
3	13092	8024648003140	273	5	Meule au ca. de silicium (Vis 14MA) ø 110 mm	16	0,6
4	13095	8024648014139	27418G16C	5	Disque monoface au ca. de silicium ø 178 mm	16	0,1
4	13095B	8024648079596	27418G24C	5	Disque monoface au ca. de silicium ø 178 mm	24	0,1
4	13095A	8024648014146	27418G36C	5	Disque monoface au ca. de silicium ø 178 mm	36	0,1
5	14496	8024648015358	158GF01C	5	Flasque de fixation pour plateau 279-400	-	2,2
5	14496A	8024648017413	158GF03D	1	Flasque de fixation pour plateau 279-450-490	-	0,05
	14078	8024648016539	158FB03D	1	Flasque pour plateau porte disque abrasif	-	
	14496B	8024648050489	900ROND16U	1	Rondelle pour embout ref. 14496	-	
	14496C	8024648052070	90088TE142	1	Boulon pour embout ref. 14496	-	




3 outils abrasifs peuvent être montés sur un plateau de ø 420 mm contre 6 avec un plateau de ø 490 mm. Les meules avec 6 clous peuvent être assemblées jusqu'à 6 (ø 490 mm) et 5 (ø 420 mm.)

PORTES FEUTRES

Ipertitina - ø 460 mm							
	Ref.	📄	Art.	📦	Détail	📊	
	13037	8024648015815	339VELCRO	1	Plateau porte feutre avec velcro	3,1	
	13038	8024648015822	339PELO	1	Plateau porte feutre avec picots	2,6	

Maxititina - ø 430 mm							
	Ref.	📄	Art.	📦	Détail	📊	
	13035	8024648002730	213VELCRO	1	Plateau porte feutre avec velcro	2,5	
	13034	8024648007193	213PELO	1	Plateau porte feutre avec picots	2,4	



Supertitina - ø 380 mm							
	Ref.	📄	Art.	📦	Détail	📊	
	13036	8024648002747	168VELCRO	1	Plateau porte feutre avec velcro	2,2	
	13033	8024648007209	168PELO	1	Plateau porte feutre avec picots	1,9	

FEUTRES

Ipertitina - ø 483 mm						
Ref.	Barcode	Art.	Grain	Matériau	KG	
13046	8024648015839	340N	5	Noir	Rigide	0,3
13047	8024648015853	340V	5	Vert	Moyen	0,2
13048	8024648015846	340B	5	Blanc	Souple	0,1

Maxititina - ø 456 mm						
Ref.	Barcode	Art.	Grain	Matériau	KG	
13040	8024648002778	248N	5	Noir	Rigide	0,3
13041	8024648002785	248V	5	Vert	Moyen	0,2
13042	8024648002792	248B	5	Blanc	Souple	0,1

Supertitina - ø 406 mm						
Ref.	Barcode	Art.	Grain	Matériau	KG	
13043	8024648002808	170N	5	Noir	Rigide	0,2
13044	8024648002815	170V	5	Vert	Moyen	0,2
13045	8024648002822	170B	5	Blanc	Souple	0,1




PLATEAUX ACIER LISSE

Ref.	Barcode	Art.	Détail	Monobrosse	KG
13063	8024648002983	214	1	Plateau ø 600 mm	Iper/Maxi. 6,0
13064	8024648002976	388	1	Plateau ø 510 mm	Supertitina 4,5




PORTES DISQUES ABRASIFS

Ref.	Barcode	Art.	Détail	KG	
13069	8024648015877	279 490	1	Pour Ipertitina - ø 490 mm	2,4
13066	8024648002990	279 450	1	Pour Maxititina - ø 450 mm	2,2
13067	8024648003003	279 400	1	Pour Supertitina - ø 400 mm	1,8



DISQUES ABRASIFS EN SILICIUM

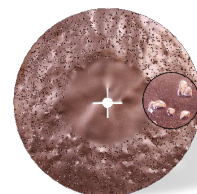


Ipertitina - ø 500 mm					
Ref.	Barcode	Art.	Grain	KG	
13077	8024648016973	274 50G24	5	24	0,3
13078	8024648015884	274 50G36	5	36	0,3
13072	8024648016997	274 50G80	5	80	0,3
13079	8024648015891	274 50G100	5	100	0,3

Maxititina - ø 450 mm					
Ref.	Barcode	Art.	Grain	KG	
13070A	8024648017444	274 45G24	5	24	0,3
13070	8024648003027	27445G36	5	36	0,3
13070B	8024648017451	27445G60	5	60	0,3
13071A	8024648017468	27445G80	5	80	0,3
13071	8024648008954	27445G100	5	100	0,3

Supertitina - ø 400 mm					
Ref.	Barcode	Art.	Grain	KG	
13073A	8024648054753	27440G24	5	24	0,3
13073	8024648003041	27440G36	5	36	0,3
13073B	8024648017499	27440G60	5	60	0,3
13074A	8024648017499	27440G80	5	80	0,3
13074	8024648003058	27440G100	5	100	0,3

DISQUES ABRASIFS EN TUNGSTÈNE



Ipertitina - ø 500 mm					
Ref.	Barcode	Art.	Grain	KG	
13136	8024648015907	27450W16	2	16	1,2
13137	8024648015914	27450W24	2	24	1,4
13138	8024648015921	27450W36	2	36	1,3

Maxititina - ø 450 mm					
Ref.	Barcode	Art.	Grain	KG	
13143	8024648008923	27445W16	2	16	1,1
13144	8024648008947	27445W24	2	24	1,3
13145	8024648008930	27445W36	2	36	1,2

Supertitina - ø 400 mm					
Ref.	Barcode	Art.	Grain	KG	
13142	8024648008893	27440W16	2	16	0,9
13141	8024648008909	27440W24	2	24	1,0
13140	8024648008916	27440W36	2	36	0,7

DISQUES ABRASIFS Ø 115MM EN ZIRCONIUM AVEC VELCRO

<i>Ipertina & Microtitina</i>					
Ref.	■■■■■■■■■■	Art.	📦	Grain	KG
13150	8024648015617	274CV100G24	24	24	0,5
13151	8024648015624	274CV100G40	24	40	0,5
13152	8024648015631	274CV100G60	24	60	0,4
13153	8024648015648	274CV100G80	24	80	0,4
13154	8024648015938	274CV100G100	24	100	0,3
13155	8024648015655	274CV100G120	24	120	0,3

Ipertina & Microtitina



DISQUES SUR FILETS ABRASIFS BIFACE

<i>Ipertina - ø 490 mm</i>					
Ref.	■■■■■■■■■■	Art.	📦	Grain	KG
13180	8024648017321	274RT490G80	5	80	0,4
13181	8024648017253	274RT490G100	5	100	0,4
13182	8024648017260	274RT490G120	5	120	0,4
13183	8024648017277	274RT490G150	5	150	0,4
13184	8024648017284	274RT490G180	5	180	0,4
13185	8024648017291	274RT490G220	5	220	0,4

Ipertina, Maxitina & Supertitina

Utilisation avec un plateau porte feutre et feutre




<i>Maxitina - ø 450 mm</i>					
Ref.	■■■■■■■■■■	Art.	📦	Grain	KG
13186	8024648017246	274RT460G80	5	80	0,3
13187	8024648017178	274RT460G100	5	100	0,3
13188	8024648017185	274RT460G120	5	120	0,3
13189	8024648017192	274RT460G150	5	150	0,3
13190	8024648017208	274RT460G180	5	180	0,3
13191	8024648017215	274RT460G220	5	220	0,3

<i>Supertitina - ø 406 mm</i>					
Ref.	■■■■■■■■■■	Art.	📦	Grain	KG
13192	8024648017161	274RT410G80	5	80	0,3
13193	8024648017093	274RT410G100	5	100	0,3
13194	8024648017109	274RT410G120	5	120	0,3
13195	8024648017116	274RT410G150	5	150	0,3
13196	8024648017123	274RT410G180	5	180	0,3
13197	8024648017130	274RT410G220	5	220	0,3

PLATEAUX À JOINTS

Ref.	■■■■■■■■■■	Art.	📦	Détail	Monobrosse	KG
13055	8024648002914	212	1	Plateau en caoutchouc anti-abrasif ø 500 mm	Iper/Maxi.	5,6
13056	8024648002921	167	1	Plateau en caoutchouc anti-abrasif ø 420 mm	Supertitina	4,4
13060	8024648002945	272 8	1	Lamelles en caoutchouc (8 pc)	-	1,8



LIQUIDES


Ref.	■■■■■■■■■■	Art.	📦	Détail
13170	8024648074676	130CRISTB5LT	1	Liquide cristallisant pour marbre et ciment - 5 L
13900	8024648086914	130INDA5LT	1	Durcisseur - 9,5 L



BROSSES

Ipertitina - ø 480 mm					
Ref.	Barcode	Art.	KG	Détail	KG
13011	8024648015754	335A	1	Nylon rigide soie 080	3,6
13011B	8024648015761	335B	1	Nylon moyenne soie 065	3,8
13031	8024648015785	335TINEX	1	Poils abrasifs brin 1,5	3,8
13030	8024648015792	337	1	Poils en acier	4,3
13021	8024648015808	338	1	Poils en fibres végétales	3,8


Maxititina - ø 450 mm					
Ref.	Barcode	Art.	KG	Détail	KG
13005	8024648002518	207A	1	Nylon rigide soie 080	3,0
13006	8024648002525	207B	1	Nylon moyenne soie 065	3,2
13007	8024648002532	207C	1	Nylon souple soie 025	3,6
13017	8024648002631	207TINEX	1	Poils abrasifs brin 1,5	2,9
13024	8024648002693	209	1	Poils en acier	3,5
13019	8024648002655	208	1	Poils en fibres végétales	3,1



Supertitina - ø 430 mm					
Ref.	Barcode	Art.	KG	Détail	KG
13008	8024648002549	165A	1	Nylon rigide soie 080	2,1
13009	8024648002556	165B	1	Nylon moyenne soie 065	2,4
13010	8024648002563	165C	1	Nylon souple soie 025	2,7
13018	8024648002648	165TINEX	1	Poils abrasifs brin 1,5	2,5
13026	8024648002709	166	1	Poils en acier	3,1
13020	8024648002662	228	1	Poils en fibres végétales	2,4

ÉPONGES VELCRO

Ref.	Barcode	Art.	KG	Détail	KG
13053	8024648055774	219SPUWEL	5	Disque pour Maxititina Ø 460 mm	0,2
13052	8024648054241	122SPUWEL	5	Disque pour Supertitina Ø 410 mm	0,1




SEGMENTS DIAMANTÉS

Ipertitina & Maxititina					
Ref.	Barcode	Art.	KG	Détail	KG
13750	8024648060259	250PSDA	1	Disque porte segments diamantés ø 530 mm	6,2

Ref.	Barcode	Art.	KG	Emploi	Grain	KG
13754	8024648075246	250P24GRCK	12	Béton quartzé	24	1,9
13746	8024648074591	250P200N	12	Finition	200	1,9
13752	8024648060266	250P24G	12	Ciment	24	1,9
13753	8024648060754	250P48R	12	Ciment	48	1,9
13755	8050532016743	250P018G	1	Béton quartzé, ciment, grès cérame	18-25	-
13756	8050532016798	250P040R	1	Béton quartzé, ciment, grès cérame	40	-

Megatitina						
Ref.	Barcode	Art.	KG	Détail	Grain	KG
13744	8024648075550	250P01D	3	Attache Francfort	-	0,2
13745	8024648076809	250P01PCD	3	Segment polycristallin	-	0,4
13747	8050532003835	250P01P24G	3	Segment diamanté pour rayer/gratter	24	0,5
13748	8050532005914	250P01P48R	3	Segment diamanté pour rayer/gratter	48	0,5

Ipertitina & Maxititina



Megatitina



ÉPONGES ÉLECTRIQUES



TOP ventes!



Special paysagistes



Flashez pour découvrir l'utilisation de la Berta

BERTA ADV

Avec rouleau éponge Avana

||||| 8024648004529

Art. 399ADV

Ref. 12090_M

BERTA BTT

Avec roues tout terrain

||||| -

Art. -

Ref. 12090BTT


BERTA ADV

RENDEMENT

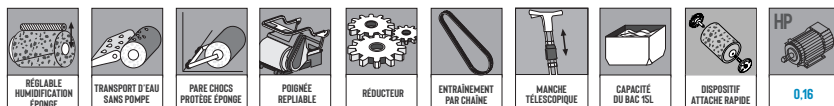
100m²/h !



CONFORT DU DOS



CARACTÉRISTIQUES BERTA



MODÈLE					
BERTA ADV	230 V 50/60 Hz	65 x 55 x h50 cm	29	73 x 60 x h55 cm	32

ACCESSOIRES



Jointts ciment

ROULEAU ÉPONGE AVANA

REF. 13001

||||| 8024648004925 x4
Art. 380RULLO 1,9




Jointts ciment

Très hautes absorption

ROULEAU ÉPONGE SWEEPEX

REF. 13002

||||| 8024648003263 x4
Art. 380RULSWE 2,0



Jointts époxy

ROULEAU ÉPONGE CELLULOSE

REF. 13003

||||| 8024648003270 x4
Art. 380RULEPO 2,3



LIQUIDE ANTI-MOUSSE - 400G

REF. 13004A

||||| 8024648011800 x5
Art. 380 ANTISC400 0,4



LIQUIDE ANTI-MOUSSE - 100G

REF. 13004

||||| 8024648003256 x10
Art. 380 ANTISC 0,1



NETTOYAGE & JOINTOIEMENT



SOMMAIRE

Bacs de lavage	P.50
Frottoirs éponges	P.51
Eponges	P.53
Jointoiment	P.54

BACS DE LAVAGE



DES BACS DE LAVAGE

COMPACTS, LÉGERS ET FACILES À TRANSPORTER SUR CHANTIER



SKIPPER

Avec frottoir éponge Sweepex

802468009869

Art. 242C/SWE4 **kit de 4**

Ref. 11150



SMART

Avec frottoir éponge Sweepex

8024648074577

Art. 244 **kit de 8**

Ref. 15300



EASY

Avec frottoir éponge Sweepex & 5 sacs

8024648074584

Art. 244ADV **kit de 8**

Ref. 15303



PULIRAPID

Avec frottoir éponge Sweepex avec poignée

8024648006684

Art. 216SWE

Ref. 11148

SKIPPER

Avec frottoir éponge Sweepex

8024648009876

Art. 242C/F SWE8 **kit de 8**

Ref. 11152

SMART

Seul

8024648079893

Art. 244-SF **kit de 8**

Ref. 15301

EASY

Avec frottoir éponge Sweepex

-

Art. -

Ref. 15303PZ

PULIRAPID

Avec frottoir éponge Sweepex coupé avec poignée

8024648015389

Art. 216SWE-T

Ref. 11148C



SACS ÉTANCHES POUR EASY
PACK X 20 PCS
REF. 14025

8024648075796

Art. 244SC01A

CARACTÉRISTIQUES

Modèle							
				kit x4	kit x4	kit x8	kit x8
SKIPPER	56 x 30 x h30 cm	13L	2,5	60 x 35 x h60 cm	11,3	60 x 35 x h100 cm	22,4
SMART	57 x 30 x h25 cm	10L	2,2	-	-	60 x 35 x h105 cm	20
EASY	57 x 30 x h25 cm	Réservoir : 10L Sacs : 20L	2,7	-	-	60 x 35 x h105 cm	24
Modèle							
PULIRAPID	60 x 30 x h30 cm	20L	4,1	60 x 33 x h33 cm	5		

GAMME EPI & CONFORT



RAMBO

Avec 1 frottoir éponge Sweepex 13 x 42 cm, + 1 frottoir éponge Sweepex avec poignée 17 x 34 cm + 1 manche alu. démontable

8024648007421

Art. 355NSWEE

Ref. 11146

RAMBO

Avec 1 frottoir éponge Sweepex coupé 13 x 42 cm, + 1 frottoir éponge Sweepex coupé avec poignée 17 x 34 cm + 1 manche alu. démontable

8024648015372

Art. 355NSWE_T

Ref. 11146C



PÉDALO

Avec 1 frottoir éponge Sweepex 13 x 42 cm + 1 frottoir éponge Sweepex avec poignée 17 x 34 cm + 1 manche en alu. démontable

8024648007414

Art. 356NSWEE

Ref. 11145

PÉDALO

Avec 1 frottoir éponge Sweepex coupé 13 x 42 cm + 1 frottoir éponge Sweepex coupé avec poignée de 17 x 34 cm + 1 manche en alu. démontable


8024648007407

Art. 356NSWET

Ref. 11145C

Modèle					
RAMBO	60 x 50 x h30 cm	40L	8,8	65 x 50 x h32 cm	10,3
PÉDALO	69 x 54 x h38 cm	40L	10,8	70 x 55 x h40 cm	12,8

AVANA



↓
Joints ciment

SWEEPEX Très haute absorption



↓
Joints ciment

SWEEPEX COUPÉ




↓
Joints ciment
sur sols structurés

SWEEPEX SCULPTÉ Très haute absorption



↓
Joints ciment
sur sols structurés

CELLULOSE



↓
Joints époxy

FROTTOIRS 13 X 30 CM

Ref.	Barcode	Art.	KG	Détail
11170	8024648001238	217	15	Avana
11209	8024648007360	217-SWE	15	Sweepex
11210	8024648007377	217-SWET	15	Sweepex coupée
11213	8024648017567	217 SWESCON	15	Sweepex sculptée

RECHANGES

Ref.	Barcode	Art.	KG	Détail
11180	8024648001139	217RIC	30	Avana
11191	8024648005311	217RICSWE	30	Sweepex
11194	8024648005328	217RICSWG	30	Sweepex coupée
11182	8024648017598	217RICSWESCO	30	Sweepex sculptée
11180 CEL	8024648014115	217RICCEL	30	Éponge cellulose pour époxy

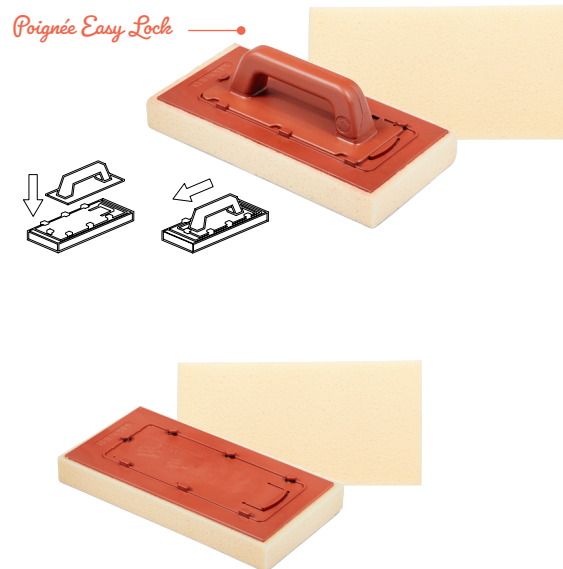


FROTTOIRS 17 X 34 CM

Ref.	Barcode	Art.	KG	Détail
11169	8024648001221	336	10	Avana
11207	8024648007353	336-SWE	10	Sweepex
11208	8024648007438	336-SWET	10	Sweepex coupée
11206	8024648017574	336SWESCO	10	Sweepex sculptée

RECHANGES

Ref.	Barcode	Art.	KG	Détail
11179	8024648001047	336RIC	15	Avana
11189	8024648005335	336RICSWE	15	Sweepex
11193	8024648005342	336RICSWET	15	Sweepex coupée
11196	8024648017581	336RICSWESCO	15	Sweepex sculptée
11179 CEL	8024648014122	336RICCEL	15	Éponge cellulose pour époxy



Modèle	KG	KG	KG
Frottoirs 13 x 30 x 3cm	0,3	58 x 30 x h38 cm	5
Rechanges 13 x 30 x 3cm	0,1	45 x 40 x h30 cm	5,4
Rechanges cellulose	0,2	45 x 40 x h30 cm	6,8
Frottoirs 17 x 34 x 3cm	0,4	58 x 30 x h38 cm	4,6
Rechanges 17 x 34 x 3cm	0,2	45 x 40 x h30 cm	4,0
Rechanges cellulose	0,3	45 x 40 x h30 cm	5,4

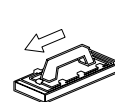
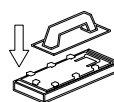
Conseil d'expert : utilisation en diagonale pour éviter de creuser les joints.



POIGNÉE ATTACHE RAPIDE

Ref.	Barcode	Art.	KG	Détail
14051	8024648087911	306 IR20DN	25	Pour frottoirs éponges 13x30 cm et 17 x 34 cm

Technologie "Easy Lock"



FROTTOIRS JETABLES

Ref.	Barcode	Art.	KG	Détail
11218	8024648006318	395U/G	24	Frottoir jetable Sweepex 12 x 26 x h3
11217	8024648080653	395U/GCEL	24	Frottoir jetable Cellulose 12 x 26 x h3



FROTTOIRS SANS MANCHE - 13 X 42 CM

Ref.	Barcode	Art.	KG	Détail
11173	8024648001191	355 FSM.OH	5	Avana
11202	8024648005427	355FSSWOH	5	Sweepex
11204	8024648009807	355FSSWOHT	5	Sweepex coupé
11205	8024648017864	355FSSWSCO	5	Sweepex sculpté



RECHANGES

Ref.	Barcode	Art.	KG	Détail
11176	8024648001061	355RIC	20	Avana
11188	8024648007384	355 RICSWE	20	Sweepex
11192	8024648007391	355-RICSWET	20	Sweepex coupé
11195	8024648017871	355RICSWESCO	20	Sweepex sculpté
11176 CEL	8024648014108	355RICCEL	20	Éponge cellulose pour époxy



Modèle	KG	KG	KG
Poignée Easy Lock	0,1	35 x 27 x h31 cm	4
Frottoirs jetables	0,2	58 x 30 x h38 cm	5,3
Frottoirs sans manche	1,4	30 x 45 x h20 cm	7,5
Rechanges sans manche	0,2	45 x 40 x h30 cm	5,8
Rechange cellulose	0,4	45 x 40 x h30 cm	8,6



Manches alu. p.56



SWEEPEX

8024648011060
Art. 291SWENYL **x50 pcs**
Ref. 11197



SWEEPEX + RIGIDE

8024648011091
Art. 291SWERIG **x30 pcs**
Ref. 11198



CELLULOSE

8024648006301
Art. 291OVALE **x30 pcs**
Ref. 11186A



AVANA MAXI

Éponge 19 cm
8024648001252
Art. 291MAXIT **x50 pcs**
Ref. 11184



AVANA

Éponge 14 cm
8024648001245
Art. 291 **x72 pcs**
Ref. 11183



CELLULOSE + RIGIDE

8024648011107
Art. 291CELRIG **x30 pcs**
Ref. 11199



RIGIDE POUR EPOXY

8024648001269
Art. 291EPOXI **x30 pcs**
Ref. 11185

UNE GAMME D'ÉPONGES HAUTE ABSORPTION POUR DES NETTOYAGES RAPIDES

LIVRÉES EN BOÎTE DE PRÉSENTATION



CARACTÉRISTIQUES

Modèle	KG			KG	Modèle	KG			KG
Sweepex	0,04	16 x 12 x h7 cm	61 x 34 x h36 cm	2,6	Avana maxi	0,04	19 x 12 x h7 cm	61 x 34 x h36 cm	2,7
Sweepex + rigide	0,03	16 x 9 x h7 cm	39 x 35 x h31 cm	1,3	Avana	0,02	14 x 11 x h6 cm	61 x 34 x h36 cm	2,2
Cellulose	0,07	19 x 12 x h4 cm	39 x 35 x h31 cm	2,5	Cellulose + rigide	0,07	16 x 9 x h7 cm	39 x 35 x h31 cm	2,5
					Rigide	0,04	16 x 9 x h7 cm	39 x 35 x h31 cm	1,6



Quelle éponge pour quelle utilisation ?

SWEEPEX
Haute absorption & finition + fine



Joints ciment

CELLULOSE



Nettoyage des joints époxy

AVANA



Joints ciment

RIGIDE



Émulsion des joints époxy

PLATOIRS À JOINTS



PLATOIRS EN CAOUTCHOUC ANTI-ABRASIF DOUBLE PROFIL

POUR UN RENDU OPTIMAL
AVEC DES PRODUITS BASSES OU HAUTES DENSITÉS ; DES JOINTS SERRÉS OU LARGES



AZZURRA

Platoir souple
11.5 x 25 cm

8024648058591

Art. 136/12SG x12 pcs

Ref. 11067



VERDE

Platoir rigide
11.5 x 25 cm

8024648060204

Art. 136B12SG x12 pcs

Ref. 11068



AZZURRINA

Souple interchangeable
9,5 x 24.5 cm

8024648000484

Art. 13695X245C x24 pcs

Ref. 11065

Simple profil



AZZURRINA

Platoir souple
10 x 24.5 cm

8024648060228

Art. 13695X245SG x24 pcs

Ref. 11066



VERDINA

Platoir rigide
10 x 24.5 cm

8024648060235

Art. 13695X245BSG x24 pcs

Ref. 11069



RECHANGE

pour Azzurrina souple
10 x 24.5 cm

8024648000545

Art. 136GM02D x10 pcs

Ref. 14027

CARACTÉRISTIQUES

Modèle			
Azzurra	0,3	35 x 27 x h31 cm	4,4
Verde	0,3	35 x 27 x h31 cm	4,4
Azzurrina interchangeable	0,3	39 x 35 x h31 cm	8,3
Rechange Azzurrina	0,1	27 x 15 x h10 cm	1,6
Azzurrina	0,3	39 x 35 x h31 cm	7,7
Verdina	0,3	39 x 35 x h31 cm	7,7
Nera	0,3	39 x 35 x h31 cm	4,9
Rechange Nera	0,1	31 x 10 x h14 cm	1,2
Nera Eco	0,2	39 x 35 x h31 cm	4,4



PLATOIRS À JOINTS MOUSSE


Ref.		Art.		Détail
11070	8024648000514	136 N	15	Nera - mousse interchangeable 13 x 29 cm
14026	8024648087904	136 RC03A	6	Semelle de rechange Nera 13 x 29 cm
11072	8024648014474	136NECO/20	20	Nera éco 11,5 x 25 cm



Nera



Rechange Nera



Nera eco



LIVRÉS EN BOÎTE DE PRÉSENTATION



IDÉAL POUR RETIRER TOUS LES RÉSIDUS

DE JOINT DE CARRELAGE EN FIN DE CHANTIER



FROTTOIR FINISH

12 x 25 cm
Vendu avec 2 feutres abrasifs, noir et blanc

8024648000583

Art. 226 x12 pcs

Ref. 11082



POIGNÉE VELCRO SEULE

12 x 25 cm

8024648005304

Art. 306IV01D x12 pcs

Ref. 14013



FEUTRE ABRASIF +++

8024648059093

Art. 227M x10 pcs

Ref. 11087



FEUTRE ABRASIF ++

8024648000590

Art. 227N x10 pcs

Ref. 11084



FEUTRE ABRASIF +

8024648071385

Art. 227V x10 pcs

Ref. 11087V



FEUTRE ABRASIF -

8024648000606

Art. 227B x10 pcs

Ref. 11085

CARACTÉRISTIQUES

Modèle	KG		KG
FROTTOIR FINISH	0,3	39 x 35 x h31 cm	4,0
POIGNÉE VELCRO	0,1	40 x 40 x h15 cm	2,6
FEUTRES MARRONS ET NOIRS	0,08	5 x 25 x h11 cm	0,8
FEUTRES VERTS ET BLANCS	0,02	5 x 25 x h11 cm	0,2



KIT POUR ÉPOXY


Ref.		Art.		Détail	
16008	8024648043245	436LOTEPORAI	1	kit de 4 éléments	27 x 12,5 x h17,5 cm




Spécial Époxy

- 1 platoir Verdina
- 1 poignée velcro
- 1 feutre blanc
- 1 éponge cellulosé


Mousses interchangeables



Inox



Caoutchouc rigide



RACLETTES

Mousses interchangeables

Ref.	Barcode	Art.	Box	↔	KG	Box
11058	8024648000422	140	12	75 cm	0,6	80 x 33 x h21 cm
11056	8024648000408	139	15	50 cm	0,5	58 x 30 x h25 cm
11057	8024648000415	139 40	15	40 cm	0,4	58 x 30 x h25 cm

Inox

Ref.	Barcode	Art.	Box	↔	KG	Box
11064	8024648000460	140 INOX	12	75 cm	0,6	80 x 33 x h21 cm
11063	8024648000453	139 INOX	15	50 cm	0,5	58 x 30 x h25 cm

Caoutchouc rigide

Ref.	Barcode	Art.	Box	↔	KG	Box
11060	8024648000439	150 60	12	60 cm	0,5	80 x 33 x h21 cm
11061	8024648000446	150	15	40 cm	0,4	58 x 30 x h25 cm



MOUSSES DE RECHANGE

Ref.	Barcode	Art.	Box	↔	KG	Box
14021	8024648011305	140MU06D	15	75 cm	0,1	80 x 30 x h10 cm
14022	8024648011312	140MU04D	15	50 cm	0,1	55 x 30 x h10 cm
14023	8024648011329	140MU03D	15	40 cm	0,1	45 x 30 x h10 cm

SPATULE À JOINTS

Ref.	Barcode	Art.	Box	↔	KG	Box
11076	8024648000569	147	12	28 cm	0,2	33 x 33 x h10 cm



GAMME EPI & CONFORT




BALAIS BATTISTA AVEC MANCHES INCLINÉS

Ref.	Barcode	Art.	Box	↔	KG	Box
1 11088	8024648000613	348 A	12	35 cm	0,4	39 x 35 x h31 cm
2 11089	8024648000620	348 B	12	35 cm	0,4	39 x 35 x h31 cm

MANCHES ALUMINIUM

Ref.	Barcode	Art.	Box	Détail
1 11136	8024648000637	197	12	Sans trou - 133 cm
1 11137	8024648000644	19780CM	12	Avec trous - 180 cm
2 11138SC	8024648014511	197SC	10	Manche démontable avec trous - 133 cm



POSE À LA COLLE



SOMMAIRE

Platoirs dentés **P.58**


Outils pour la pose
à la colle **P.59**

Poignée latex



Les 36x13 cm encollent un 60/60 en 2 passes !

Poignée bois



Évitent les vides de colle sous les carreaux !

Dents inclinées



36 X 13 CM - LATEX

TOP ventes!

Ref.	Barcode	Art.	Dents	mm	KG	Icon
11334	8024648003911	184Q12G	6	12x12	0,3	38 x 30 x h12 cm
11333	8024648003904	184Q10G	6	10x10	0,3	38 x 30 x h12 cm
11332	8024648086785	184Q08G	6	8x8	0,3	38 x 30 x h12 cm
11331	8050532001374	184Q06G	6	6x6	0,3	38 x 30 x h12 cm
11330	8024648003874	184Q03G	6	3x3	0,3	38 x 30 x h12 cm
11336	8024648004208	184T15G	6	15	0,3	38 x 30 x h12 cm
11338	8024648086723	184V09G	6	11	0,3	38 x 30 x h12 cm
11337	8024648086716	184V06G	6	8	0,3	38 x 30 x h12 cm

48 X 13 CM - BOIS

Ref.	Barcode	Art.	Dents	mm	KG	Icon
11024	8024648006660	18212X12	12	12x12	0,6	49 x 34 x h17 cm
11016	8024648000118	182	12	10x10	0,6	49 x 34 x h17 cm
11017	8024648000125	182 8X8	12	8x8	0,6	49 x 34 x h17 cm
11018	8024648000132	182 6X6	12	6x6	0,6	49 x 34 x h17 cm
11021	8024648000163	182T15	4	15	0,6	50 x 25 x h10 cm
11020	8024648000156	182V9	12	11	0,6	49 x 34 x h17 cm
11023	8024648006677	182T9	4	9	0,6	50 x 25 x h10 cm
11019	8024648000149	182V6	12	8	0,6	49 x 34 x h17 cm

Dents inclinées

Ref.	Barcode	Art.	Dents	mm	KG	Icon
11344	8050532005006	184HFV10G	6	10	0,3	38 x 30 x h12 cm
11343	8050532004993	184HFV08G	6	8	0,3	38 x 30 x h12 cm

28 X 12 CM - LATEX

Ref.	Barcode	Art.	Dents	mm	KG	Icon
11025G	8024648010483	183Q12G	16	12x12	0,3	63 x 30 x h12 cm
11026G	8024648010490	183Q10G	16	10x10	0,3	63 x 30 x h12 cm
11027G	8024648010506	183Q8G	16	8x8	0,3	63 x 30 x h12 cm
11028G	8024648010520	183Q6G	16	6x6	0,3	63 x 30 x h12 cm
11031G	8024648010537	183T15G	6	15	0,3	29 x 27 x h12 cm
11030G	8024648010551	183V9G	16	11	0,3	63 x 30 x h12 cm
11033G	8024648010568	183T9G	6	9	0,3	29 x 27 x h12 cm
11029G	8024648007759	183V6G	16	8	0,3	63 x 30 x h12 cm

Dents inclinées

Ref.	Barcode	Art.	Dents	mm	KG	Icon
11026HFV	8024648016737	183HFV10	6	10	0,3	32 x 22 x h15 cm
11027HFV	8024648016744	183HFV8	6	8	0,3	32 x 22 x h15 cm
11028HFV	8024648016751	183HFV6	6	6	0,3	32 x 22 x h15 cm


Spécial gauchers

Ref.	Barcode	Art.	Dents	mm	KG	Icon
11026S	8024648010513	183 S	16	10x10	0,3	63 x 30 x h12 cm
11027S	8024648007742	1838X8S	16	8x8	0,3	63 x 30 x h12 cm



Gamme 36x13 cm

Platoirs lisses rectangulaires



Platoirs lisses trapézoïdaux



PLATOIRS RECTANGULAIRES

	Ref.	Art.	kg	←	Manche	kg	↳
1	11022	8024648000170	182 L	12	48x13	Bois	0,6
2	11032	8024648000262	183 L	16	28x12	Bois	0,3
3	11032G	8024648000766	183LG	16	28x12	Latex	0,3
4	11340	8024648003867	184LG	6	36x13	Latex	0,4

PEIGNES À COLLE 28MM

	Ref.	Art.	kg	Dents	mm	kg	↳
	11036	8024648000279	148	12	3	0,2	33 x 33 x h10 cm

PLATOIRS TRAPÉZOÏDAUX


	Ref.	Art.	kg	←	Manche	kg	↳
5	11321	8024648007964	142INX28	12	28x12	Bois	0,3
6	11322	8024648007957	142INX24	12	24x10	Bois	0,2
7	11323	8024648007940	142INX20	20	20x8	Bois	0,2

PEIGNES À COLLE 20MM

	Ref.	Art.	kg	Dents	mm	kg	↳
2	11301	8024648014481	148Q10	12	10x10	0,1	22 x 15 x h13 cm
	11302	8024648014498	148Q8	12	8x8	0,1	22 x 15 x h13 cm
	11303	8024648014504	148Q6	12	6x6	0,1	22 x 15 x h13 cm
3	11306	8024648007810	148N5	12	5	0,1	22 x 15 x h13 cm
	11307	8024648007797	148N3	12	3,5	0,1	22 x 15 x h13 cm

SPATULE À PLINTHES ZOCCOLINA

	Ref.	Art.	kg	Dents	mm	kg	↳
	11039	8024648004932	409-10X10	12	10x10	0,1	27 x 15 x h10 cm



GAMME EPI & CONFORT

TIRE-COLLE COLOMBO & LAMES

	Ref.	Art.	kg	↳
	11405	8024648015440	397/66	1
	13630	8024648015495	397L36Q8/10	1
	13632	8024648015501	397L36Q6/12	1
	13631	8024648015518	397L36V8/11	1
	13633	8024648015525	397L36T9/15	1



Réduit de 70% le temps d'encollage !

Pour carreaux jusqu'à 66 cm de large. Livré avec paire de lames 8x8 - 10x10 mm et 6x6 - 12x12 mm.



GAMME EPI & CONFORT


POIGNÉE D'APPUI FIDO

8024648086648

27 x 15 x h10 cm 0,5

Art. 174 x2 pcs

Ref. 11052





PAIRE DE PATINS

	Ref.		Art.		Détail		
1	11001	8024648000019	137	10	Patins striés avec élastiques	50 x 43 x h43 cm	1,2
2	11002	8024648000026	137MOLLA	10	Patins striés avec ressorts	50 x 43 x h43 cm	1,3
3	11003	8024648000033	137B	12	Patins lisses avec élastiques	50 x 43 x h43 cm	1,1
4	11004	8024648000040	137B MOLLA	12	Patins lisses avec ressorts	50 x 43 x h43 cm	1,2
5	11006	8024648000057	137HUSKY	4	Patins "Husky"	35 x 27 x h31 cm	1,7



PLATEFORMES

	Ref.		Art.		Détail		
1	11008	8024648000064	390	5	Isola	33 x 33 x h10 cm	1,4
2	11007	8024648010667	390BU	5	Penisola	33 x 33 x h10 cm	0,7



Pour marcher sur les carreaux durant l'encollage

SEAUX

	Ref.		Art.		Détail		
1	13400A	8024648000996	289CMAN	1	45L Anse acier	27	-
2	13402	8024648000989	289 IPER	1	45L Poignées latérales	23	-
3	13399	8024648007605	289 CICO	1	27L Anse acier	18	-





OUTILLAGE



SOMMAIRE

Equipement :
genouillères & sièges **P.62**

Coupe, mesures
& relèvements **P.63**

Outils de
soulèvement **P.64**

Outils de façonnage **P.65**

Outils de sécurité
Raifix **P.66**

Outils divers **P.67**

GAMME EPI & CONFORT

Spécial chapiste



GENOUILLÈRES À SOUFFLETS

8024648000088

39 x 35 x h31 cm **KG** 0,6

Art. 138SOFF **x12 pcs**

Ref. 11012



GENOUILLÈRES

8024648000071

39 x 35 x h31 cm **KG** 0,3

Art. 138 **x16 pcs**

Ref. 11011

Spécial encollage



GENOUILLÈRES GEL anti-transpirantes

8024648062680


49 x 40 x h34 cm **KG** 0,6

Art. 138RELAX **x12 pcs**


Ref. 11013



SIÈGES ET AUTRES SUPPORTS



Ref.	Barcode	Art.	KG	Détail	KG
1	11050	8024648015396	383COMBI	1 Nelson Siège à roues réglables	61 x 43 x h14 cm 10
2	11042	8024648006325	384TRI	1 Elia - Chariot porte seaux/ carreaux	40 x 40 x h15 cm 3,0
3	11014	8024648000095	330	5 Morbidone Coussin pour poseurs	58 x 30 x h25 cm 0,8
4	11140	8024648003645	394	1 Pugioli - Table de travail 45 x 77 x h74	100 x 50 x h12 cm 9,0



SYSTÈME DE DÉCOUPE À FIL CHAUD POUR PANNEAUX D'ISOLATION EN POLYSTYRÈNE

NEW

POLYSTYLCUT

8050532023451

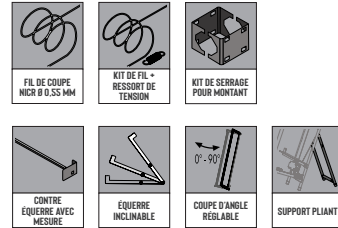
40x15x171cm 15,5

Art. 194TCEU

Ref. 12182_M



CARACTÉRISTIQUES



Épaisseur max. des panneaux	Hauteur max. des panneaux				
250 mm	1 200 mm	65 x 90 x h165 cm	230 V 50/60 Hz	Monophasé	230/35 V 50/60 Hz

MESURES ET RELÈVEMENTS

KRICK KROCK

MONTE ESCALIER

STAFIX

DIAGONALES POUR CARREAUX



	Ref.	Barcode	Art.	Box	Détail	Box	KG
	11132	8024648000958	1311	3	Krick Krock - la pièce 0 à 30 cm	33 x 33 x h10 cm	0,7
	11131	8024648000941	171	8	Monte escalier Speed la paire	38 x 36 x h30 cm	1,5
	15210	8024648060648	215	1	Kit de 2 Stafix et 24 guides	42 x 24 x h8 cm	-
	15212	8024648060693	215LA01D	12	Guide en plastique "PS" Kit de 12"	-	-
1	11122	8024648000897	252 50	5	Diagonale 50 pour carreaux jusqu'à 50 x 50 cm	-	1,1
2	11123	8024648000903	252	5	Diagonale 40 pour carreaux jusqu'à 40 x 40 cm	-	1,1

Des instruments précis pour une pose sans défaut





VENTOUSE RV175

CHARGE MAX :
130kg à l'horizontale

UNE MANIPULATION OPTIMALE
DES CARREAUX DE TOUS FORMATS

TOP ventes!



VENTOUSE À POMPE RV175
Avec manomètre et gomme interchangeables

8050532011281
34 x 30 x h13 cm **KG** 1,7
Art. 185WA01VRW **x1pc**

Ref. 11080



NEW
Carreaux structurés



VENTOUSE MEDUSA PLUS
Charge max. 30kg

8050532023857
27 x 39 x h20 cm **KG** 0,3
Art. 185MEMK3RP **x10pcs**

Ref. 11046A

VENTOUSE MEDUSA

Charge max. 24kg
8024648000354
27 x 39 x h20 cm **KG** 0,3
Art. 185 **x10pcs**

Ref. 11046

NEW
Carreaux structurés



BIVENTOUSE PLUS
Charge max. 57kg

8050532023840
27 x 39 x h20 cm **KG** 0,8
Art. 185BIMK3RP **x6pcs**

Ref. 11048A

NEW
Carreaux structurés



TRIVENTOUSE PLUS
Charge max. 74kg

8050532023949
35 x 35 x h14 cm **KG** 1,1
Art. 185TRMK3RP **x4 pcs**

Ref. 11047A



PORTE-DALLES



JUSQU'À 50 CM



DE 50 À 65 CM



DE 50 À 120 CM

Ref.	Barcode	Art.	KG	Détail	KG	KG
11044	8024648000347	144	10	Porte dalle 30 / 50 cm	40 x 40 x h15 cm	1,1
11356	8024648084071	144CM50-65	2	Porte dalle 50 / 65 cm	71 x 23 x h12 cm	2
11355	8024648084750	144CM50-120	2	Porte dalle 50/120 cm	117 x 20 x h20 cm	4,4



PADS DIAMANTÉS DE FINITION



Utilisation À SEC



PACK 7 PADS

Grain 50, 100, 200, 400, 800, 1500, 3000

Ref.	Art.	kg	Ø
13711	8024648081476	274FDGP50	1 100 mm 0,08

ADAPTATEUR VELCRO POUR MEULEUSE



Ref.	Art.	kg	Ø
14976	8024648081506	274FD100A	1 100 mm 0,06

Pads unitaires							
Ref.	Art.	kg	Ø	mm	kg	kg	kg
13723	8024648081933	274FD100G0100	5	100 mm	100	0,05	-
13725	8024648081940	274FD100G0200	5	100 mm	200	0,05	-
13726	8024648081957	274FD100G0400	5	100 mm	400	0,05	-
13728	8024648081964	274FD100G0800	5	100 mm	800	0,05	-
13731	8024648081971	274FD100G1500	5	100 mm	1500	0,05	-
13739	8024648081988	274FD100G3000	5	100 mm	3000	0,05	-

DISQUES AU CARBURE DE TUNGSTÈNE



Ref.	Art.	kg	Ø	grain	kg	kg
13360	8024648074751	273D115 W14	1	115 mm	14	0,3
13361	8024648074768	273D115 W24	1	115 mm	24	0,3
13362	8024648074775	273D115 W36	1	115 mm	36	0,3

Ref.	Art.	kg	Ø	grain	kg	kg
13364	8024648074782	273D125 W14	1	125 mm	14	0,2
13365	8024648074799	273D125 W24	1	125 mm	24	0,2
13366	8024648074805	273D125 W36	1	125 mm	36	0,2

Ref.	Art.	kg	Ø	grain	kg	kg
13368	8024648074812	273D180 W14	1	180 mm	14	0,5
13369	8024648074829	273D180 W24	1	180 mm	24	0,5
13370	8024648074836	273D180 W36	1	180 mm	36	0,5

MEULES DIAMANTÉES

Ref.	Art.	kg	Ø	grain	kg	kg
13720	8050532012417	274FDLAM060	5	115 mm	60	0,09
13721	8050532012950	274FDLAM200	5	115 mm	200	0,09



Idéal pour le façonnage des carreaux grès cérame de 8 mm. Efficacité de la meule supérieure à 100 m linéaires. Utilisation à sec et à eau.



CROCHET DE RETENUE DE SÉCURITÉ RAIFIX

EMPÊCHE QUE LE CARREAU FIXÉ AVEC DE LA COLLE NE TOMBE EN CAS DE DÉTACHEMENT

TOTALEMENT INVISIBLE UNE FOIS POSÉ !



CROCHET 5MM

11 trous x 120 pcs

8050532002906

27 x 15 x h10 cm 2,1

Art. 2995MM120

Ref. 15215



CROCHET 6MM

11 trous x 120 pcs

8024648081582

27 x 15 x h10 cm 2,1

Art. 2996MM120

Ref. 15217



CROCHET 8MM

11 trous x 70 pcs

8024648075604

24 x 18 x h5 cm 1,2

Art. 299

Ref. 15209



CROCHET 5MM

11 trous x 500 pcs

8050532002913

33 x 23 x h17 cm 8,6

Art. 2995MM500

Ref. 15211

CROCHET 6MM

11 trous x 500 pcs

8024648081681

33 x 23 x h17 cm 9,3

Art. 2996MM500

Ref. 15213

CROCHET 8MM

11 trous x 120 pcs

8024648076267

27 x 15 x h10 cm 2,1

Art. 299C120

Ref. 15216

CROCHET 8MM

11 trous x 500 pcs

8024648078230

33 x 23 x h17 cm 9,0

Art. 299C500

Ref. 15214

ACCESSOIRES : RAICUT



Le RAICUT fait partie du RAIFIX. Il permet de créer une fente sur le dos du carreau afin de pouvoir insérer le crochet RAIFIX.

Ref.	Barcode	Art.	kg	Détail	kg	kg
13405	8024648087621	299PFLEXUN	1	Raicut sans meuleuse d'angle	40 x 40 x h15 cm	2,2
13207	8024648079923	299LA03D1	1	Equerre pour carreaux 30 à 60 mm	-	-



Goujon ou angle

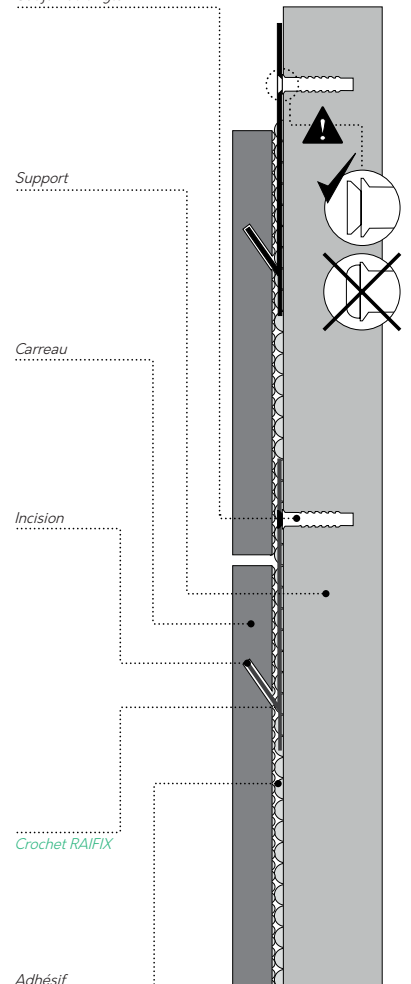
Support

Carreau

Incision

Crochet RAIFIX

Adhésif





**LES
INDISPENSABLES
DU CARRELEUR**

NEW

Livré sans outils

SEAU PORTE OUTILS 27 L

8050532024915

56 x 56 x h58 cm

Art. 289LT27PA x5pcs

Ref. 13400

SACOCHE À OUTILS

8050532019577

kg 0,05

Art. 321TS01A

Ref. 13926A

MAILLET CAOUTCHOUC

Anti-tâche - 500 g

8024648098139

40 x 32 x h12 cm

Art. 176500BC x12pcs

Ref. 11129

MAILLET CAOUTCHOUC

Anti-tâche - 1 kg

8024648098122

40 x 32 x h12 cm

Art. 1761KGBC x8pcs

Ref. 11128

BATTES ANTI-REBOND PVC

8024648000910

40 x 40 x h15 cm kg 1,5

Art. 142 x6pcs

Ref. 11124

BATTES ANTI-REBOND Caoutchouc

8024648078582

40 x 40 x h15 cm kg 1,9

Art. 142G x6pcs

Ref. 11125

ROULEAU À MAROUFLER

Utilisation : mur

8024648097415

20 x 21 x h5 cm kg 0,7

Art. 232WALL R x4pcs

Ref. 15251

ROULEAU À MAROUFLER

8024648073587

135 x 42 x h28 cm kg 5,8

Art. 232RAL x4pcs

Ref. 15250



	Ref.	Barcode	Art.	Box	Détail	Box	kg
1	11108	8024648004635	145 SLITTA	1	Kit réglé x 4 pcs en acier anodisé 1500 x 50 x h5/10cm	31 x 31 x h5 cm	1,1
2	11095	8024648007124	421	1	Kessler - Poignée pour régles	-	0,9
3	14048	8024648001016	326 VL02C	1	Auge 56 L	75 x 45 x h20 cm	2,8
4	11135	8024648000972	141PASQ	12	Râteau à béton sans manche	58 x 30 x h25 cm	0,8
5	11134	8024648000965	141	-	Râteau à béton avec manche	-	-
	11350	8024648070630	243	-	Râteau à ragréage sans manche	71 x 23 x h12 cm	1,6



Pour percer des trous dans le grès cérame, marbre, granit...
A utiliser sur des matériaux jusqu'à 22 mm d'épaisseur

	Ref.	Barcode	Art.	Box	Ø	Gr
1	13281A	8024648098559	181US006U	1	6mm	30
2	13281	8024648098566	181US008U	1	8mm	30
3	13280A	8024648098573	181US010U	1	10mm	30
4	13280	8024648098580	181US012U	1	12mm	40
	13279A	8024648098597	181US020U	1	20mm	50
5	13279	8024648098603	181US025U	1	25mm	60

	Ref.	Barcode	Art.	Box	Ø	Gr
6	13278A	8024648098627	181US035U	1	35mm	80
7	13278	8024648098641	181US045U	1	45mm	90
8	13277A	8024648098658	181US050U	1	50mm	90
	13277	8024648098702	181US075U	1	75mm	150
9	13274A	8024648098719	181US090U	1	90mm	220
10	13274	8024648098726	181US100U	1	100mm	220



GRANDS FORMATS

SOMMAIRE

Découpe	P.69
Façonnage	P.71
Manutention	P.72
Encollage	P.74
Installation & finition	P.75





SYSTÈME DE COUPE RAIZOR

COUPE JUSQU'À 332 CM DE LONG,
447 CM AVEC EXTENSIONS

**COUPER DU GRAND FORMAT
N'A JAMAIS ÉTÉ AUSSI
SIMPLE !**



RAIZOR

2 guides de 160cm
+ pince SNAP forte
épaisseur

||||| 8050532001312

Art. 433CR R

Ref. 12185



RAIZOR AIR

8 guides de 45cm
+ pince SNAP forte
épaisseur

||||| 8050532021310

Art. 433CRAF35

Ref. 12185A



POWER RAIZOR

||||| 8050532012233

Art. 433PWROHEUD

Ref. 13544_M

Livré sans meuleuse
avec un disque diamant
turbo Ø125 mm réf. 13222



CARACTÉRISTIQUES

Modèle	KG		KG
RAIZOR	9	186 x 27 x h18 cm	9,5
RAIZOR AIR	13,5	58 x 30 x h25 cm	14
POWER RAIZOR	4,1	39 x 39 h14 cm	4,7
EXTENSIONS	2,5	127 x 18 x h12 cm	3,3
PINCE SNAP	0,39	-	-
PINCE FORTE ÉPAISSEUR	1,3	38 x 18 x h8 cm	1,5
MOLETTE	0,01	-	-
DISPOSITIF À EAU	-	58 x 30 x h25 cm	2,4
TIROIR À POUSSIÈRE	-	27 x 15 x h10 cm	0,5

ACCESSOIRES



EXTENSION RAIZOR 115 CM
REF. 13501

||||| 8050532003019 ☒ x1
Art. 433CRP100



PINCE DE SÉPARATION SNAP
POUR CARREAUX DE 3 À 12 MM
REF. 13521

||||| 8050532008595 ☒ x1
Art. 169TB RAI



PINCE DE SÉPARATION POUR
FORTES ÉPAISSEURS 6 À 20 MM
REF. 13502

||||| 8024648067470 ☒ x1
Art. 169TM01AN



DISPOSITIF ANTI-POUSSIÈRE 8 L
REF. 13547

||||| 8050532004573 ☒ x1
Art. 433PWWA



TIROIR À POUSSIÈRE
REF. 13549

||||| 8050532004412 ☒ x1
Art. 433PWZPA

MOLETTE RAIZOR 16 MM AVEC AXE
REF. 13699

||||| 8024648073419 ☒ x1
Art. 135D16A



Meules diamantées pour Power Raizor voir p. 71
(Identiques au Mokokompass)



TABLE DE TRAVAIL MODULABLE BM 180 MKII

IDÉALE POUR LA COUPE ET LE FAÇONNAGE DES CARREUX DE 300 X 100 CM OU PLUS



BM 180 MKII

Standard
180x90 cm ; jusqu'à 240x150 cm

8050532000995
Art. 394MA RAI 29

Ref. 13540

BM 180 MKII

Full option
avec 7 accessoires

8050532003880
Art. 394MAKIT

Ref. 13543

BM 180 PLUS

Extensible en largeur
190x21xh10 cm
+117x20xh20cm

8050532007062
Art. 394MAPLUS 38

Ref. 13548




• Capacité de charge 150kg chacune

• Pieds rabatables



ACCESSOIRES POUR FULL OPTION



PAIRE DE BRIDES DE SERRAGE
REF. 13974

8024648096678 x1
Art. 394BLOPIACP 0,9



PAIRE D'ATTACHES POUR BM180
LONGUEUR : 12 CM
REF. 14619

8024648096722 x1
Art. 394PM02ACP 4,9



PAIRES DE ROUES
REF. 14646

8050532000940 x1
Art. 394CR R 1,7




BOITE À OUTILS EN ACIER
REF. 14657

8050532002388 x1
Art. 394CB01A 4,9



PROLONGATEUR 90 CM
REF. 13114

8050532005136 x1
Art. 394CP270A 11,6



AUTRES ACCESSOIRES



EXTENSION TÉLESCOPIQUE
LATÉRALE POUR ÉTENDRE LE
PLAN DE TRAVAIL JUSQU'À 60 CM
(LARGEUR TOTALE 150 CM)
REF. 13112

8050532000124 x1
Art. 394EST 01A 8,2

BM180 MKII BM180 Plus



SUPPORTS CAOUTCHOUC
X 20 PIÈCES
REF. 13108

8050532004207 x1
Art. 394CC01A 0,9

BM180 MKII BM180 Plus



PROFIL LATÉRAL POUR INCISION
LONGUEUR 124 CM
REF. 17050

8050532007024 x1
Art. 394IS 1200

BM180 MKII BM180 Plus

PROFIL LATÉRAL POUR INCISION
LONGUEUR 164 CM
REF. 17051

8050532007031 x1
Art. 394IS 1600

BM180 MKII BM180 Plus



PROLONGATEUR LATÉRAL
(100-150CM)
REF. 13114A

8050532000599 x1
Art. 394CP270APLUS 6,2

BM180 MKII BM180 Plus



EXTENSION LATÉRALE
INCLINABLE TSE 180
REF. 13112A

8050532024038 x1
Art. 394RBRAI 18,8


BM180 MKII BM180 Plus

NEW



DISPOSITIF D'INCISION & DE COUPE T-CUT

COUPES PARALLÈLES OU DÉCALÉES DE LONGUEUR ILLIMITÉES !




T-CUT

8050532022102

Art. 433TCRAI 2,1

Ref. 12186



2 EN 1
COUPE +
FAÇONNAGE



BC 45

8050532012134

Art. 433BCOHEU 3,9

Ref. 13551_M

Livré sans meuleuse avec un disque diamant turbo Ø115 mm

Turbo
Ø 115 mm
seul

8050532012110

Art. 179CCL115

Ref. 13222CL



KOMPASS

8050532000742

Art. 433KOMP50 1,2

Ref. 15249

MOTOKOMPASS

8050532008700

Art. 433KOMOHR 5,4

Ref. 15248_M



MEULES DIAMANTÉES Ø 120MM POUR MOTOKOMPASS

Ref.	Barcode	Art.	Box	Profil	Profils			
1	13149	8024648094834	179FLEX006SE	1		6 mm	•	•
1	13178	8024648087171	179FLEX010SE	1		10 mm	•	•
1	13178A	8050532010970	179FLEX012SE	1		12 mm	•	•
2	13278B	8050532010987	179FLEX45SE	1		Dégrossissage	•	•
3	13278C	8050532011267	179FLEX45SERF	1		Finition	•	•





EASY MOVE SYSTÈMES DE MANUTENTION

POUR CARREAUX JUSQU'À 320 CM DE LONG (MKIV) ET 150 CM (EASY MOVE 150)

TRANSPORT 100% SÉCURISÉ !



EASY MOVE MKIV *SIMPLE*

Avec 6 ventouses à pompe et manomètre

8050532010512

Art. 432EM04CA

Ref. 13568

EASY MOVE MKIV *DOUBLE*

Avec barres de jonction et 8 ventouses à pompe et manomètre

8050532010550

Art. 432EM04TA

Ref. 13566

EASY MOVE 150

Avec 4 ventouses à pompe et manomètre

8050532016989

Art. 432EM04V150

Ref. 13559

Evolution



EASY MOVE MKIV *SIMPLE*

Avec 6 *bi-ventouses Plus*

8050532010529

Art. 432EM04CB

Ref. 13569

Evolution




EASY MOVE MKIV *DOUBLE*

Avec barres de jonction et 8 *bi-ventouses Plus*



8050532010567

Art. 432EM04TB

Ref. 13567



CARACTÉRISTIQUES

	Réf.	KG		KG	Réf.	KG		KG
EASY MOVE SIMPLE	13568	16,5	180 x 37 x h30 cm	20,3	EASY MOVE DOUBLE	13566	23,9	180 x 37 x h30 + 101 x 12 x h15 + 37 x 19 x h17 cm
	13569	17,3	180 x 37 x h30 cm	21,1		13567	25	180 x 37 x h30 + 101 x 12 x h15 + 37 x 19 x h17 cm
EASY MOVE 150		10,4	180 x 37 x h30 cm	14,2				

ACCESSOIRES POUR EASY MOVE



PAIRE DE BARRES DE JONCTION
REF. 13575
8050532010581 x1
Art. 432EO04TR



KIT DE 4 POIGNÉES DOUBLES
REF. 13585
8050532010574 x1
Art. 432EO04ID



KIT DE 2 VENTOUSES RV175
REF. 13576
8050532010598 x1
Art. 432EO04VA



KIT DE 2 BIVENTOUSES PLUS
REF. 13577
8050532010604 x1
Art. 432EO04VB



Ventouses inclinables pour s'adapter au carreau et garantir un grip maximal



MANOMÈTRE DE RECHANGE
REF. 14047
8050532011441 x1
Art. 185WR02A



GOMME DE RECHANGE
REF. 14047A
8050532011434 x1
Art. 185WR01A



POWER VACUUM KIT 16W
REF. 13571_M
8050532013650 x1
Art. 432HAKITR



Easy Move MKIV et Power Vacuum Kit

CARACTÉRISTIQUES

	Réf.	KG		KG
ACCESSOIRES	13575	5,4	101 x 12 x h15 cm	6,3
	13585	4,5	40 x 40 x h15 cm	5,0
	13576	2	37 x 19 x h17 cm	2,2
	13577	2,3	37 x 19 x h17 cm	2,5

	Réf.	KG		KG
ACCESSOIRES	14047	0,03	-	-
	14047A	0,145	-	-
	13571_M	2,7	-	3,1



CHARIOT DE TRANSPORT TYRREL

8050532020597

Art. 432ZC6R

Ref. 13550

CHARIOT DE TRANSPORT ONLY-ONE

8050532018068

Art. 432KR02A

Ref. 13572

CHARIOT DE TRANSPORT CAM MKIII

8050532016521

Art. 169CEL UN



Ref. 13539ADV

CHARIOTS DE TRANSPORT COMPACTS

LA SÉCURITÉ EN TOUTE LÉGÈRETÉ !



	Caractéristiques	Détails	KG		KG
TYRREL	Avec support de protection en bois pour les carreaux	Charge max. 210 kg	8,6	72 x 27 x h23 cm	9,2
ONLY-ONE	Utilisation par un seul opérateur	Compatible uniquement avec les Easy Move MKIII, MKIV et 150	8,9	117 x 20 x h20 cm	11,3
CAM MKIII	En plus du transport, permet l'encollage du carreau	Charge max. 250 kg	20,4	160 x 60 x h23 cm	25,8



ENCOLLAGE




	Ref.		Art.		Détail	KG		KG
1	13118	8024648099273	394KIT90BM	1	Kit d'encollage à 90°	25	213 x 46 x h15 cm	30
2	13117	8050532005686	171TG RAI	1	Kit d'encollage TIP TOP pour nez de marche	6,2	50 x 50 x h27 cm	9,0



SYSTÈMES DE CONCEPTION DE PLANS DE TRAVAIL LEVTOP

**POUR NIVELER ET ALIGNER
LES PLANS DE TRAVAIL/
PLANS DE VASQUE
(OU AUTRES ÉLÉMENTS
D'AMEUBLEMENT) DURANT
LA PHASE D'INSTALLATION**


NEW



LEVTOP FLAT

8050532024212
Art. 185ARLIVAF
Ref. 12181

NEW



LEVTOP PLUS

8050532024229
Art. 185ARLIVAV
Ref. 12181A




BATTE VIBRANTE SUR BATTERIE E-FOX

**2 EN 1 : ELLE OFFRE DEUX
SURFACES DE VIBRATION
15 X 15 CM ET 21 X 41 CM**

15 V 38,5 W

*Autonomie :
150 à 200m² vibrés
en 1 seule charge*




E-FOX

8050532013339
Art. 321BATPRR
Ref. 12066_M

Carreaux structurés

NEW



CLOSER PLUS

8050532024878
Art. 185DALMK2
Ref. 11096A




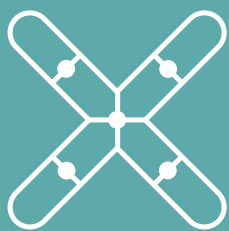
**COINS DE
PROTECTION
X 4**

8050532008687
Art. 432SSBRAI **x8pcs**



Ref. 11893





SYSTÈMES NIVELANTS & CROISILLONS

SOMMAIRE

Bases R.L.S.	P.78
Kits R.L.S. & accessoires	P.79
R.L.S. Vis	P.80
Croisillons doubles	P.81
Croisillons 10 à 1mm	P.83



Bien choisir

son système autonivelant

LE SYSTÈME STANDARD À PINCE



(CONSEILLÉ
POUR UNE POSE
AU SOL)



CARREAUX FAIBLE ÉPAISSEUR



(3 à 12mm)

CARREAUX FORTE ÉPAISSEUR



(12 à 20mm)

Quelle taille de joint souhaitez-vous créer ?

1mm

1,5mm

2mm

3mm

Pour quel type de pose ?



RLS Extra large



RLS HD & 3D



RLS HD



RLS HD & 3D

1,5mm

4mm

Pour quel type de pose ?



RLS fortes épaisseurs



RLS fortes épaisseurs

LE SYSTÈME À VISSER



(CONSEILLÉ
POUR UNE POSE
MURALE)



CARREAUX FAIBLE ÉPAISSEUR



3 à 15mm / pose standard
5 à 15mm / pose + et T

CARREAUX FORTE ÉPAISSEUR



(14 à 26mm)

Quelle taille de joint souhaitez-vous créer ?

1mm

1,5mm

3mm

Pour quel type de pose ?



Base 1mm



Base 1.5mm



Base 3mm

1mm


Pour quel type de pose ?



Base 1mm



Flashez pour découvrir l'utilisation des RLS HD



BASES HD POSE

	Ref.	Barcode	Art.	Icon 1	Icon 2	Icon 3	Taille de joint	Icon 4	KG
1	15101	8050532018778	180BAS15B0100	x 100	25	3 à 12 mm	1,5 mm	60 x 40 x h31	8,4
1	15106	8050532018785	180BAS15B0250	x 250	10	3 à 12 mm	1,5 mm	60 x 40 x h31	8,5
1	15111	8050532018792	180BAS15B0500	x 500	5	3 à 12 mm	1,5 mm	60 x 40 x h31	8,5
1	15114	8050532018808	180BAS15B02200	x 2200	1	3 à 12 mm	1,5 mm	30 x 40 x h43	7,3
2	15103	8050532018822	180BAS20B0250	x 250	10	3 à 12 mm	2 mm	60 x 40 x h31	8,6
2	15108	8050532018839	180BAS20B0500	x 500	5	3 à 12 mm	2 mm	60 x 40 x h31	8,6
2	15112	8050532018846	180BAS20B2200	x 2 200	1	3 à 12 mm	2 mm	30 x 40 x h43	7,4
3	15104	8050532018860	180BAS30B0250	x 250	10	3 à 12 mm	3 mm	60 x 40 x h31	8,8
3	15109	8050532018877	180BAS30B0500	x 500	5	3 à 12 mm	3 mm	60 x 40 x h31	8,7
3	15113	8050532018884	180BAS30B2200	x 2 200	1	3 à 12 mm	3 mm	30 x 40 x h43	7,1



BASES STANDARDS POSE

	Ref.	Barcode	Art.	Icon 1	Icon 2	Icon 3	Taille de joint	Icon 4	KG
1	15147	8024648081339	180BS0004C0250	x 250	8	3 à 12 mm	4 mm	60 x 40 x h31	9,7
1	15148	8024648081346	180BS0004C0500	x 500	4	3 à 12 mm	4 mm	60 x 40 x h31	9,6
1	15149	8024648081353	180BS0004C02000	x 2 000	1	3 à 12 mm	4 mm	30 x 40 x h43	9,2



BASES 3D POSE

	Ref.	Barcode	Art.	Icon 1	Icon 2	Icon 3	Taille de joint	Icon 4	KG
1	15260	8024648083753	180B01MM3D0100	x 100	20	3 à 12 mm	1,5 mm	30 x 40 x h32 cm	8
1	15261	8024648083760	180B01MM3D0250	x 250	10	3 à 12 mm	1,5 mm	30 x 40 x h32 cm	8
1	15263	8024648083777	180B01MM3D0500	x 500	4	3 à 12 mm	1,5 mm	30 x 40 x h32 cm	8
2	15259	8024648094650	180B03MM3D0100	x 100	20	3 à 12 mm	3 mm	30 x 40 x h32 cm	8,2
2	15262	8024648094667	180B03MM3D0250	x 250	8	3 à 12 mm	3 mm	30 x 40 x h32 cm	8,2
2	15264	8024648094674	180B03MM3D0500	x 500	4	3 à 12 mm	3 mm	30 x 40 x h32 cm	8,2




BASES EXTRA LARGE POSE

	Ref.	Barcode	Art.	Icon 1	Icon 2	Icon 3	Taille de joint	Icon 4	KG
	15252	8050532017375	180B10H12P0100	x 100	16	3 à 12 mm	1 mm	60 x 40 x h31 cm	6
	15253	8050532017382	180B10H12P0300	x 300	6	3 à 12 mm	1 mm	60 x 40 x h31 cm	6,7
	15254	8050532017399	180B10H12P01600	x 1 600	1	3 à 12 mm	1 mm	30 x 40 x h43 cm	6



BASES FORTES ÉPAISSEURS POSE

	Ref.	Barcode	Art.	Icon 1	Icon 2	Icon 3	Taille de joint	Icon 4	KG
	15140	8024648069627	180BA200H20	x 200	8	12 à 20 mm	1,5 mm	60 x 40 x h31	7,6
	15145	8024648070050	180BA400H20	x 400	4	12 à 20 mm	1,5 mm	60 x 40 x h31	7,6
	15139	8024648064127	180BA1500H20	x 1 500	1	12 à 20 mm	1,5 mm	30 x 40 x h43	7



Plus gros conditionnements sur demande



3 KITS ESSENTIELS POUR UNE POSE RÉUSSIE

3D, HD & VIS

- ✓ BASES
- ✓ COINS
- ✓ PINCES
- ✓ RONDELLES DE PROTECTION



KIT RLS 3D

8024648086624

Joint 1,5mm

49 x 39 x h25 cm **KG** 6,5

Art. 180KIT3D **x4pcs**

Ref. 15201

250 BASES
250 COINS
1 PINCE SOL



KIT RLS HD

8050532021068

Joint 1,5mm

38 x 29 x h22 cm **KG** 4

Art. 180K0250-HD15 **x4pcs**

Ref. 15203

1000 BASES
300 ÉCROUS
5 RONDELLES DE PROTECTION



KIT RLS VIS

8051830026205

Joint 1,5mm

38 x 30 x h27 cm **KG** 5

Art. 180VVP15F **x1pcs**

Ref. 15206



COINS

Ref.	Art.	Utilisation	kg
15120	8024648067944 180CUNEO100	x 100 12 60 x 40 x h31 cm	11,7
15125	8024648011947 180CUNEO250	x 250 6 60 x 40 x h31 cm	11,7
15130	8024648011954 180CUNEO500	x 500 3 60 x 40 x h31 cm	11,7
15131	8024648072603 180CU500SE	seau x 500 2 62 x 42 x h36 cm	10,8



SUPPORTS DE PROTECTION POUR R.L.S

Ref.	Art.	kg
17001	8050532007437 180AGS0250	seau x 250 4 49 x 39 x h25 cm 5



Anti rayure
Anti ébréchure
Croisillon réutilisable

PINCES

Ref.	Art.	Utilisation	kg
15150	8024648072627 231 N	sol 4 32 x 32 x h8 cm	2
15155	8024648072634 231NRIV	mur 4 32 x 32 x h8 cm	2



PINCE PNEUMATIQUE LEVMATIC AIR

Ref.	Art.	kg
15152	8050532023086 231ARIACS	1 45 x 23 x h16 cm 2,1



Soulage l'opérateur de la fatigue liée à la phase de serrage





**NIVELLEMENT
OBTENU GRÂCE À
LA SIMPLE ROTATION
DE L'ÉCROU**



Visionnez notre vidéo
sur l'utilisation
des RLS VIS

ÉCROUS

Ref.	Barcode	Art.	Icon 1	Icon 2	Icon 3	Icon 4
15086	8050532003026	180VGH0100	x 100	12	60 x 40 x h31 cm	9,7
15087	8050532003033	180VGH0300	x 300	4	60 x 40 x h31 cm	9,6
15088	80505320004276	180VGH0900	x 900	1	30 x 40 x h42 cm	7,5



BASES 1MM POSE

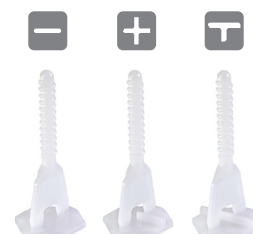
Ref.	Barcode	Art.	Icon 1	Icon 2	Icon 3	Taille de joint	Icon 4	Icon 5
15091	8050532002982	180VB010C0100	x 100	30	3 à 15 mm	1 mm	60 x 40 x h31 cm	7,2
15092	8050532002999	180VB010C0300	x 300	12	3 à 15 mm	1 mm	60 x 40 x h31 cm	8,3
15093	8050532003002	180VB010C3000	x 3 000	1	3 à 15 mm	1 mm	30 x 40 x h42 cm	6,7
15096	8050532002944	180VBH010C0100	x 100	25	14 à 26 mm	1 mm	60 x 40 x h31 cm	6,6
15097	8050532002951	180VBH010C0300	x 300	10	14 à 26 mm	1 mm	60 x 40 x h31 cm	7,5
15098	8050532002968	180VBH010C2500	x 2 500	1	14 à 26 mm	1 mm	30 x 40 x h42 cm	6,3



*Idéal pour la pose
de dalles cérame 20mm*

BASES 1,5 ET 3MM POSE

Ref.	Barcode	Art.	Icon 1	Icon 2	Icon 3	Pose	Taille de joint	Icon 4	Icon 5
15270	8050532012578	180VB015FC0100	x 100	40	3 à 15 mm	-	1,5 mm	60 x 40 x h30 cm	9,3
15271	8050532012585	180VB015FC0300	x 300	16	3 à 15 mm	-	1,5 mm	60 x 40 x h30 cm	10,7
15273	8050532012592	180VB015FC3000	x 3 000	1	3 à 15 mm	-	1,5 mm	40 x 30 x h32 cm	10,1
15278	8050532012639	180VB015XC0100	x 100	40	5 à 15 mm	+	1,5 mm	60 x 40 x h30 cm	9,6
15279	8050532012646	180VB015XC0300	x 300	16	5 à 15 mm	+	1,5 mm	60 x 40 x h30 cm	11,1
15280	8050532012608	180VB015TC0100	x 100	40	5 à 15 mm	T	1,5 mm	60 x 40 x h30 cm	9,5
15281	8050532012615	180VB015TC0300	x 300	16	5 à 15 mm	T	1,5 mm	60 x 40 x h30 cm	11



1,5 MM

Ref.	Barcode	Art.	Icon 1	Icon 2	Icon 3	Pose	Taille de joint	Icon 4	Icon 5
15274	8050532012660	180VB030FC0100	x 100	40	3 à 15 mm	-	3 mm	60 x 40 x h30 cm	9,9
15275	8050532012677	180VB030FC0300	x 300	16	3 à 15 mm	-	3 mm	60 x 40 x h30 cm	11,5
15277	8050532012684	180VB030FC3000	x 3 000	1	3 à 15 mm	-	3 mm	40 x 30 x h32 cm	10,6
15282	8050532012721	180VB030XC0100	x 100	40	5 à 15 mm	+	3 mm	60 x 40 x h30 cm	10,3
15283	8050532012738	180VB030XC0300	x 300	16	5 à 15 mm	+	3 mm	60 x 40 x h30 cm	11,9
15284	8050532012691	180VB030TC0100	x 100	40	5 à 15 mm	T	3 mm	60 x 40 x h30 cm	10,6
15285	8050532012707	180VB030TC0300	x 300	16	5 à 15 mm	T	3 mm	60 x 40 x h30 cm	12,4




3 MM



VITE X PRESS VISSEUSE-DEVISSEUSE

Ref.		Art.			
15158	8050532009059	231VSA	6	33 x 17 x h18 cm	0,06



RONDELLES ANTI-RAYURES POUR R.L.S VIS

Ref.		Art.			
17000	8050532007239	180VAGR0100	x 100	4	40 x 40 x h15 cm 2,9



Autobloquantes avec anneau en gomme




CROISILLONS DOUBLES

Ref.		Art.			Taille de joint		
15071	8050532000636	282D1-3C300	x 300	6	1&3 mm	58 x 20 x h27 cm	5,5
15073	8050532002432	282D2-5C300	x 300	6	2&5 mm	58 x 20 x h27 cm	6,9



Récupérables & réutilisables à l'infini !



TABLEAUX DES CONSOMMATIONS INDICATIVE POUR 10M² (R.L.S. STANDARDS-3D-VIS)

3D

Exemple
60 x 120 cm = 63 pièces pour 10 m²

pcs/m²

A cm	10	15	20	25	30	40	45	50	55	60	75	80	90	100	120	150	180	200	B cm
10	980																		
15	650	431																	
20	485	322	240																
25	386	256	191	152															
30	320	212	159	126	105														
40	485	322	240	191	159	178													
45	430	286	213	170	141	157	140												
50	386	256	191	152	126	141	125	112											
55	351	233	173	138	115	128	114	102	92										
60	320	212	159	126	105	117	104	93	84	77									
75	387	256	191	152	126	125	111	99	90	82	81								
80	362	240	179	143	118	117	103	93	84	77	76	71							
90	321	213	159	126	105	103	92	82	74	68	67	63	56						
100	287	190	142	113	94	92	82	73	66	60	60	56	50	44					
120	321	213	159	126	105	96	85	76	69	63	60	56	49	44	43				
150	321	213	159	126	105	92	82	73	66	60	55	52	46	41	38	34			
180	321	213	159	126	105	89	79	71	64	59	52	49	43	38	36	31	28		
200	337	223	167	133	110	92	81	73	66	60	53	49	44	39	35	30	27	26	

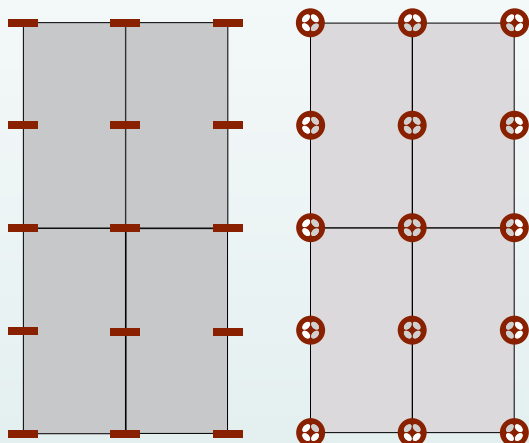
STANDARDS

Exemple
60 x 120 cm = 77 pièces pour 10 m²

pcs/m²

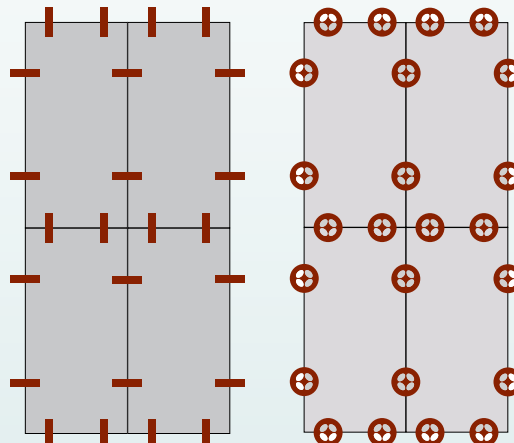
A cm	10	15	20	25	30	40	45	50	55	60	75	80	90	100	120	150	180	200	B cm
10	1980																		
15	1317	876																	
20	495	328	490																
25	396	263	391	312															
30	660	438	488	389	431														
40	495	328	365	291	322	240													
45	440	292	324	258	285	213	189												
50	396	263	291	232	256	191	169	152											
55	360	239	264	211	232	173	154	138	125										
60	330	219	242	193	212	158	141	126	114	105									
75	396	263	258	206	212	158	140	126	114	104	99								
80	371	246	241	192	198	148	131	117	107	97	93	87							
90	330	219	214	171	176	131	116	104	94	86	82	77	68						
100	297	197	192	153	157	117	104	93	84	77	73	68	61	54					
120	330	219	200	160	157	117	104	93	84	77	71	66	59	52	49				
150	330	219	192	153	146	109	96	86	78	71	64	60	53	47	44	38			
180	330	219	186	149	139	103	91	82	74	68	60	56	49	44	40	34	31		
200	347	230	192	153	140	104	92	83	75	68	59	55	49	44	39	33	30	28	

SCHÉMA D'EXEMPLE POUR UN CARREAU DE 60 x 30 cm SCHÉMA POUR UTILISATION DANS LES INTERSECTIONS



CONSOMMATION POUR 10 m² **105 PIÈCES**

SCHÉMA POUR UTILISATION SUR LES CÔTÉS



CONSOMMATION POUR 10 m² **212 PIÈCES**

UTILISATION DANS LES INTERSECTIONS/ COMPARAISON AVEC UTILISATION SUR LES CÔTÉS


	FORMAT CARREAU (cm x cm)	UTILISATION DANS LES INTERSECTIONS PIÈCES POUR 10 m ²	UTILISATION SUR LES CÔTÉS PIÈCES POUR 10 m ²	RÉDUCTION DE LA CONSOMMATION AVEC UTILISATION DANS LES INTERSECTIONS
■	20x20	240	490	-51%
	30x30	105	431	-76%
	40x40	178	240	-26%
	60x60	77	105	-26%
	90x90	56	68	-18%
	100x100	44	54	-18%
	120x120	43	49	-14%
	150x150	34	38	-11%
■	120x30	105	157	-33%
	120x20	159	200	-21%
	120x15	213	219	-3%
	80x180	49	56	-12%
	80x40	117	148	-21%
	80x20	179	241	-26%
	60x120	63	77	-18%
	60x40	117	158	-26%
	60x30	105	212	-51%
	60x20	159	242	-34%
	60x15	212	219	-3%
60x10	320	330	-3%	
40x30	159	322	-51%	

JOINT 10 MM



	Ref.	Barcode	Art.	Icon 1	Icon 2	Icon 3	Icon 4	Icon 5	Icon 6	S	A	B	H	Icon 7	KG		
+	1	11920	8024648001306	193+1000	x 1000	12	✓	•	•	✓	•	10	40	40	7	62 x 42 x h54 cm	26,5
	1	11910	8024648001641	204+200	x 200	25	✓	•	•	✓	•	10	40	40	7	48 x 46 x h28 cm	10,6
↑	2	11930	8024648001634	204R200	x 200	10	•	✓	✓	•	✓	10	50	50	13	48 x 46 x h28 cm	9,2
	3	11980	8024648001313	193T1000	x 1000	12	✓	•	•	✓	•	10	40	25	7	62 x 42 x h54 cm	20,2
⊥	3	11971	8024648001658	204T200	x 200	25	✓	•	•	✓	•	10	40	25	7	48 x 35 x h28 cm	7,4
	4	11970	8024648001665	204T200A	x 200	10	•	✓	✓	•	•	10	50	30	13	48 x 35 x h28 cm	6,6

JOINT 9 MM



	Ref.	Barcode	Art.	Icon 1	Icon 2	Icon 3	Icon 4	Icon 5	Icon 6	S	A	B	H	Icon 7	KG		
+	1	11919	8024648001337	129+1000	x 1000	12	•	✓	✓	•	•	9	50	50	7	62 x 42 x h54 cm	32,2
	1	11909	8024648001672	128+200	x 200	25	•	✓	✓	•	•	9	50	50	7	48 x 46 x h28 cm	13,6
⊥	2	11979	8024648001344	129T1000	x 1000	12	•	✓	✓	•	•	9	50	30	7	62 x 42 x h54 cm	26,7
	2	11969	8024648001689	128T200	x 200	25	•	✓	✓	•	•	9	50	30	7	48 x 35 x h28 cm	10,6

JOINT 8 MM




	Ref.	Barcode	Art.	Icon 1	Icon 2	Icon 3	Icon 4	Icon 5	Icon 6	S	A	B	H	Icon 7	KG		
+	1	11918	8024648001351	372+1000	x 1000	12	✓	•	•	✓	•	8	40	40	7	62 x 42 x h54 cm	23,1
	1	11908	8024648001696	376+200	x 200	25	✓	•	•	✓	•	8	40	40	7	48 x 46 x h28 cm	9,6
⊥	2	11978	8024648001368	372T1000	x 1000	8	✓	•	•	✓	•	8	40	25	7	46 x 41 x h32 cm	12,7
	2	11968	8024648001702	376T200	x 200	25	✓	•	•	✓	•	8	40	25	7	48 x 35 x h28 cm	7,6

JOINT 7 MM



	Ref.	Barcode	Art.	Icon 1	Icon 2	Icon 3	Icon 4	Icon 5	Icon 6	S	A	B	H	Icon 7	KG		
+	1	11957	8024648001375	152+1000E	x 1000	12	✓	•	•	✓	•	7	40	40	7	62 x 42 x h54 cm	26
	1	11947	8024648001719	151+200E	x 200	25	✓	•	•	✓	•	7	40	40	7	48 x 46 x h28 cm	10,6
	2	11958	8024648001382	152+1000L	x 1000	16	✓	•	•	✓	•	7	40	40	5	62 x 42 x h45 cm	18,4
⊥	2	11948	8024648001726	151+200L	x 200	25	✓	•	•	✓	•	7	40	40	5	48 x 35 x h28 cm	5,6
	3	11977	8024648001399	152T1000E	x 1000	8	✓	•	•	✓	•	7	40	25	7	46 x 41 x h32 cm	13,3
	3	11967	8024648001733	151T200E	x 200	30	✓	•	•	✓	•	7	40	25	7	48 x 35 x h28 cm	9,6

JOINT 6 MM



	Ref.		Art.							S	A	B	H				
+	1	11916	8024648001405	154+1000	x 1000	12	•	✓	✓	•	•	6	50	50	7	62 x 42 x h54 cm	18,8
	1	11906	8024648001740	153+200	x 200	25	•	✓	✓	•	•	6	50	50	7	48 x 46 x h28 cm	8,1
⊥	2	11976	8024648001412	154T1000	x 1000	8	•	✓	✓	•	•	6	50	28	7	46 x 41 x h32 cm	10,9
	2	11966	8024648001757	153T200	x 200	30	•	✓	✓	•	•	6	50	28	7	48 x 35 x h28 cm	8,1

JOINT 5 MM



	Ref.		Art.							S	A	B	H				
+	1	11955	8024648001436	156+1000L	x 1000	16	✓	•	•	✓	•	5	40	40	5	62 x 42 x h45 cm	16,8
	1	11945	8024648001771	155+200L	x 200	25	✓	•	•	✓	•	5	40	40	5	48 x 35 x h28 cm	5,6
	2	11915	8024648001450	156+1000	x 1000	12	•	✓	✓	•	•	5	50	50	6	62 x 42 x h54 cm	15
	2	11905	8024648001795	155+200	x 200	25	•	✓	✓	•	•	5	50	50	6	48 x 46 x h28 cm	5,6
↑	3	11935	8024648008329	156R1000S	x 1000	10	•	✓	✓	•	✓	5	50	50	6	62 x 42 x h45 cm	13,8
	3	11925	8024648001764	155R200	x 200	20	•	✓	✓	•	✓	5	50	50	6	48 x 46 x h28 cm	6,6
⊥	4	11975	8024648001443	156T1000E	x 1000	16	✓	•	•	✓	•	5	35	28	6	46 x 41 x h32 cm	14,1
	4	11965	8024648001788	155T200E	x 200	40	✓	•	•	✓	•	5	35	28	6	32 x 32 x h28 cm	6,8
	5	11975B	8024648001467	156T1000	x 1000	8	•	✓	✓	•	•	5	35	28	6	46 x 41 x h32 cm	8,1
	5	11965B	8024648001801	155T200	x 200	30	•	✓	✓	•	•	5	35	28	6	48 x 35 x h28 cm	6

JOINT 4 MM




	Ref.		Art.							S	A	B	H				
+	1	11914	8024648001481	158+1000	x 1000	24	✓	•	•	✓	•	4	38	38	4	62 x 42 x h45 cm	20,7
	1	11904	8024648001825	157+200	x 200	50	✓	•	•	✓	•	4	38	38	4	48 x 35 x h28 cm	8,6
⊥	2	11974	8024648001498	158T1000	x 1000	16	✓	•	•	✓	•	4	38	20	4	46 x 41 x h32 cm	10,1
	2	11964	8024648001832	157T200	x 200	40	✓	•	•	✓	•	4	38	20	4	32 x 32 x h28 cm	5,2
↑	3	11934	8024648008435	158R1000	x 1000	16	•	✓	•	✓	✓	4	30	30	6	62 x 42 x h45 cm	22,4
	3	11924	8024648001818	157R200	x 200	25	•	✓	•	✓	✓	4	30	30	6	32 x 32 x h28 cm	6,9

Fortes épaisseurs (sup. ou égale à 20 mm)

+	4	11949	8024648095268	313+200	x 200	8	•	✓	•	✓	✓	4	64	64	12	59 x 30 x h40 cm	9,7
	4	11950	8024648095275	313+500	x 500	3	•	✓	•	✓	✓	4	64	64	12	59 x 30 x h40 cm	9,2
⊥	5	11951	8024648095282	313T200	x 200	12	•	✓	•	✓	✓	4	64	34	12	59 x 30 x h40 cm	11
	5	11952	8024648095299	313T500	x 500	5	•	✓	•	✓	✓	4	64	34	12	59 x 30 x h40 cm	11,4

TOP ventes!

JOINT 3 MM



	Ref.	Barcode	Art.	Icon 1	Icon 2	Icon 3	Icon 4	Icon 5	Icon 6	S	A	B	H	Icon 7	Icon 8		
+	1	11913	8024648001528	160+1000	x 1 000	24	✓	•	•	✓	•	3	38	38	3,5	62 x 42 x h45 cm	17,6
	2	11903	8024648001863	159+200	x 200	50	✓	•	•	✓	•	3	38	38	3,5	48 x 35 x h28 cm	6,6
	1	11953	8024648001542	160+1000E	x 1 000	32	✓	•	•	✓	•	3	28	28	3	42 x 42 x h40 cm	14
	2	11943	8024648001887	159+200E	x 200	60	✓	•	•	✓	•	3	28	28	3	32 x 32 x h28 cm	4,9
+ ⊥	3	11913A	8024648008831	160+T1000	x 1 000	16	✓	•	•	✓	•	3	38	38	8	62 x 42 x h45 cm	19,6
	3	11963A	8024648008534	159+T200	x 200	30	✓	•	•	✓	•	3	38	38	8	48 x 35 x h28 cm	6,6
↑	4	11933	8024648008572	160R1000	x 1 000	16	✓	•	•	✓	✓	3	38	38	3,5	62 x 42 x h45 cm	14,3
	4	11923	8024648001856	159R200	x 200	40	✓	•	•	✓	✓	3	38	38	3,5	48 x 35 x h28 cm	6,6
↑ ⊥	5	11913AA	8024648005960	160+1000A	x 1 000	16	✓	•	•	✓	✓	3	38	38	8	62 x 42 x h45 cm	18,8
	5	11903AA	8024648005977	159+200A	x 200	30	✓	•	•	✓	✓	3	38	38	8	48 x 35 x h28 cm	7,5
⊥	6	11973	8024648001535	160T1000	x 1 000	16	✓	•	•	✓	•	3	38	20	3,5	46 x 41 x h32 cm	8,5
	6	11963	8024648001870	159T200	x 200	40	✓	•	•	✓	•	3	38	20	3,5	32 x 32 x h28 cm	4

TOP ventes!

JOINT 2 MM



	Ref.	Barcode	Art.	Icon 1	Icon 2	Icon 3	Icon 4	Icon 5	Icon 6	Icon 7	S	A	B	H	Icon 8	Icon 9	
+	1	11912	8024648001566	133+1000	x 1 000	32	•	✓	•	✓	•	2	28	28	2,8	42 x 42 x h40 cm	11,2
	1	11902	8024648001900	132+200	x 200	50	•	✓	•	✓	•	2	28	28	2,8	32 x 32 x h28 cm	3,4
	2	11910A	8024648008749	133+1000A	x 1 000	16	•	✓	•	✓	•	2	28	28	7	46 x 41 x h32 cm	11,4
	2	11900	8024648004604	132+200A	x 200	30	•	✓	•	✓	•	2	28	28	7	32 x 32 x h28 cm	4,2
↑	3	11932	8024648008671	133R1000	x 1 000	16	•	✓	•	✓	✓	2	28	28	2,8	62 x 42 x h45 cm	8,1
	3	11922	8024648001894	132R200	x 200	40	•	✓	•	✓	✓	2	28	28	2,8	32 x 32 x h28 cm	15,6
	4	11932A	8024648014030	133R1000A	x 1 000	16	•	✓	•	✓	✓	2	28	28	7	62 x 42 x h45 cm	11,2
	4	11922A	8024648015365	132R200A	x 200	30	•	✓	•	✓	✓	2	28	28	7	32 x 32 x h28 cm	4,5
⊥	5	11972	8024648001573	133T1000	x 1 000	32	•	✓	•	✓	•	2	28	16	2,8	42 x 42 x h40 cm	8,9
	5	11962	8024648001917	132T200	x 200	50	•	✓	•	✓	•	2	28	16	2,8	32 x 32 x h28 cm	2,4
	5	11961	8024648004611	132T200A	x 200	40	•	✓	•	✓	•	2	28	16	2,8	32 x 32 x h28 cm	2,4
	6	11986	8050532008816	132T200AL	x 200	30	•	✓	•	✓	•	2	38	20	7	32 x 32 x h28 cm	5,1
	7	11986A	8050532008977	132T200ALR	x 200	30	•	✓	•	✓	✓	2	38	20	7	32 x 32 x h28 cm	5,2
	7	11987A	8050532008984	133T1000ALR	x 1 000	16	•	✓	•	✓	✓	2	38	20	7	46 x 41 x h32 cm	12,4

JOINT 1,5 MM



	Ref.	Barcode	Art.	Icon 1	Icon 2	Icon 3	Icon 4	Icon 5	Icon 6	Icon 7	S	A	B	H	Icon 8	Icon 9	
+		11926	8024648060808	131+1000	x 1 000	16	•	✓	•	✓	•	1,5	33	33	5	62 x 42 x h45 cm	8
		11927	8024648060815	131+200	x 200	30	•	✓	•	✓	•	1,5	33	33	5	46 x 41 x h32 cm	3

JOINT 1 MM



	Ref.	Barcode	Art.	Icon 1	Icon 2	Icon 3	Icon 4	Icon 5	S	A	B	H	Icon 6	Icon 7				
	1	11911	8024648004581	143+1000	x 1 000	32	•	✓	•	✓	•	•	1	28	28	3	42 x 42 x h40 cm	7
	1	11901	8024648004628	143+200	x 200	50	•	✓	•	✓	•	•	1	28	28	3	32 x 32 x h28 cm	1,9
	2	11984	8024648017796	143T1000	x 1 000	32	•	✓	•	✓	•	•	1	32	16	4	42 x 42 x h40 cm	7
	2	11985	8024648017802	143T200	x 200	50	•	✓	•	✓	•	•	1	32	16	4	32 x 32 x h28 cm	1,9

SPÉCIAUX




	Ref.	Barcode	Art.	Icon 1	Icon 2	Icon 3	Icon 4	Icon 5	Icon 6	S	A	B	H	Icon 7	Icon 8			
Octogonal 3 mm	1	11981	8024648001924	161Y200	x 200	40	•	✓	•	✓	•	•	3	22	28	6	32 x 32 x h28 cm	3,6
Hexagonal 3 mm	2	11982	8024648001931	161E200	x 200	40	•	✓	•	✓	•	•	3	34	30	5	32 x 32 x h28 cm	4,4
Provençal 3 mm	3	11983	8024648001948	161P200	x 200	40	•	✓	•	✓	•	•	3	-	-	6	32 x 32 x h28 cm	4,4
Losange 2 mm	4	11983A	8050532004184	161R200	x 200	40	•	✓	•	✓	•	•	2	20	32	3,5	32 x 32 x h28 cm	3,7
Chevron 2 mm	5	11981A	8050532007093	161Y200G4	x 200	40	•	✓	•	✓	•	•	2	30	34	3,5	32 x 32 x h28 cm	3,6

COINS STANDARDS



	Ref.	Barcode	Art.	Icon 1	Icon 2	Icon 3	Icon 4	Icon 5	S	A	B	H	Icon 6	Icon 7		
1	11996	8024648001610	163G1000	x 1 000	18	•	✓	•	✓	•	-	40	9	8	62 x 42 x h45 cm	20,5
	11991	8024648001955	162G200	x 200	25	•	✓	•	✓	•	-	40	9	8	32 x 32 x h28 cm	4,2
2	11997	8024648001627	163P1000	x 1 000	32	•	✓	•	✓	•	-	28	10	6	42 x 42 x h40 cm	18,2
	11992	8024648001962	162P200	x 200	50	•	✓	•	✓	•	-	28	10	6	32 x 32 x h28 cm	5,4






COINS ROTATIF ROTOCUNEO

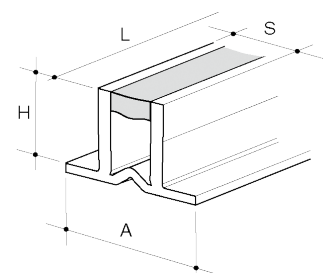


	Ref.	Barcode	Art.	Icon 1	Icon 2	Taille de joint	Icon 3	Icon 4
	15124	8050532006775	162RC30	x 30	27	2 à 10 mm	40 x 60 x h25 cm	0,2






JOINTS - POSE À LA COLLE


Joint de dilatation Raiflex Gris

Ref.		Art.			S	H	Qté totale		
11501	8024648001993	4007X8G	250	40	8	7	100 m	254 x 12 x h9 cm	8,3
11503	8024648002006	4009X8G	250	40	8	9	100 m	254 x 12 x h9 cm	11,5
11505	8024648002013	40011X8G	250	40	8	11	100 m	254 x 13 x h9 cm	14,7
-	8024648002020	40013X8G	250	40	8	13	100 m	254 x 13 x h9 cm	17,9



Joint de dilatation Raiflex Marron






Ref.		Art.			S	H	Qté totale		
11510	8024648002082	40015X8M	250	40	8	15	100 m	254 x 13 x h9 cm	18,3

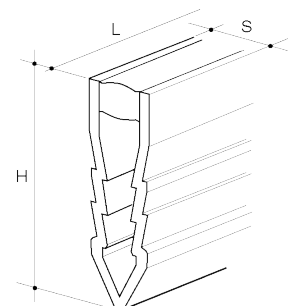


 **Prix indiqués au mètre.
Vendus uniquement par quantité totale.**

JOINTS - POSE AU MORTIER

Joint de dilatation Raiflex Gris

Ref.		Art.			S	H	Qté totale		
11511	8024648002112	40123X8G	250	40	8	25	100 m	254 x 12 x h9 cm	12,9
11513	8024648002105	40135X8G	250	40	8	35	100 m	254 x 16 x h9 cm	22,5
11515	8024648002099	40145X8G	250	40	8	45	50 m	254 x 16 x h9 cm	12



 **Prix indiqués au mètre.
Vendus uniquement par quantité totale.**

PROCÉDURE S.A.V



①



Matériel neuf
**abîmé pendant
le transport**

②



Machines
en panne

③



Outillage
défectueux



1. MATÉRIEL NEUF, ABÎMÉ PENDANT LE TRANSPORT

! Vérifiez dans le détail l'état de la marchandise livrée

Si le colis est délérioré



Vous refusez le colis →

Vous mentionnez

Le refus sur le récépissé du transporteur en précisant les dégâts sur chaque produit,

Vous confirmez

Le refus au transporteur par lettre recommandée avec A.R,

Vous envoyez

A l'assistante commerciale la photocopie de la lettre envoyée au transporteur + votre bon de livraison (par mail ou fax),

Vous contactez

L'assistante commerciale qui s'occupera du remplacement du matériel délérioré (voir p. 2 & 3).



Vous disposez de 48h pour envoyer la lettre recommandée au transporteur
Passée cette date, nous sommes en mesure de refuser de vous renvoyer le matériel.



2. MACHINES EN PANNE

Composez le 04.76.06.91.03 & demandez le Service Technique.
Lui seul jugera du rapatriement de la machine.

En cas de panne réelle

La machine sera enlevée par notre transporteur.

⚠ (Prévoir une semaine de délai)



Règles à respecter avant retour



*Si toutefois la machine ne revient pas sur une palette ou si elle revient sur une palette plus petite qui ne correspond pas à la dimension de la machine, nous prendrons l'initiative de mettre et facturer une palette adéquate afin que la machine soit livrée en toute sécurité chez le client.

- 1 La machine doit être retournée sur palette pour éviter toute détérioration durant le transport, **(Attention : dimensions de la palette adaptées à la machine*)**
- 2 La palette doit être filmée et sanglée,
- 3 Le technicien sera en droit de demander une photo de la palette avant l'enlèvement pour s'assurer qu'il n'y ait aucune casse à l'arrivée (selon le modèle de la machine),
- 4 Joindre une photocopie de la facture d'achat du matériel et si nécessaire, celle de la facture établie à votre client (ceci pour justifier la prise en garantie),
- 5 Joindre la fiche retour SAV Machines dûment remplie.

Au retour de la machine au dépôt

Si la palette arrive détériorée, **en aucun cas nous ne prenons en charge les casses liées au transport.** Les pièces détachées seront obligatoirement reportées sur le devis, faute d'un mauvais emballage.

Si le dossier est incomplet (fiche SAV + facture), le diagnostic de réparation sera mis en attente le temps de recevoir les informations manquantes.

Après prise en charge

- **Si aucune panne constatée** : devis établi avec un forfait d'intervention (pour essai machine + frais de transport aller-retour) même si machine garantie.
- **Si défaut de fabrication constaté** : devis établi par le technicien, réparation, essai et renvoi de la machine sous garantie et en franco de port.
- **Si mauvaise utilisation constatée** : informations sur la panne transmises et envoi d'un devis de réparation. (L'envoi du devis peut-être plus ou moins long selon la réponse apportée par le service technique en Italie sur les pièces détachées).

⚠ A l'envoi du devis, si le client ne donne pas de réponse avant 15 jours, une pénalité de 15 € par jour vous sera facturée (information spécifiée sur le devis).

- Devis accepté : réparation, essai et renvoi de la machine avec facturation.
- Devis refusé et demande de retour du matériel : facturation du transport aller-retour de la machine + frais d'intervention.



3. OUTILLAGE DÉFECTUEUX

Contactez votre commercial. Lui seul jugera s'il peut reprendre le matériel

Après acceptation

1

Soit vous retournez votre colis à l'adresse de notre siège social en n'oubliant pas de joindre la fiche de retour SAV Matériels dans le colis.

NB: le colis doit être soigneusement emballé pour éviter toute détérioration durant le transport.

Le colis en port dû sera systématiquement refusé.

2

Soit vous attendez le passage du commercial qui se chargera de récupérer le matériel.

Après prise en charge du produit

1

On vous envoie le matériel qui vous sera facturé le temps de l'expertise.


2

On renvoie le matériel défectueux chez notre fournisseur pour expertise.

- **Si acceptation garantie** : un avoir sur le produit vous sera établi

- **Sinon**, le commercial vous informera de la non-garantie en vous précisant les raisons.

NB: le délai entre l'envoi de votre produit à notre dépôt et la prise en charge de la garantie est de 2 mois maximum.



Nous contacter

Tél. : +33 0(4) 76 06 91 03

Fax : +33 0(4) 76 65 15 01

Service Technique :

M. Cyril Fèvre

sav@raimondi-france.com

SIÈGE SOCIAL

Raimondi Distribution 2S

217 chemin des Noyers

ZA de la Bertine

38690 Colombe (FRANCE)

Service Commercial :

Se référer aux pages 2 & 3

FICHE DE RETOUR SAV MACHINES



1

Contactez notre standard
et demandez le SAV



2

Complétez cette fiche
et joindre une copie
à votre retour

COORDONNÉES DU REVENDEUR

Cachet commercial

Enseigne

Adresse

Personne à contacter

Tél. : Fax :

Email

Date

RÉFÉRENCES PRODUITS

Référence	Désignation	N° de série	Date de fabrication	Date d'achat

Présence de pièces client autre que la machine (disque, meule, câble...)	OUI	Inventaire des pièces
	NON	

DYSFONCTIONNEMENTS CONSTATÉS

Décrire les dysfonctionnements avec précision

ACTIONS À ENTREPRENDRE (facultatif)

.....
.....
.....

Facture Raimondi

Facture du client

⚠ Ne pas oublier de joindre à cette fiche une photocopie de la facture d'achat et, si nécessaire, joindre celle du client. Retour prévu par transporteur, respectez l'emballage !



FICHE DE RETOUR SAV MATÉRIELS



1 Contactez directement
votre commercial



2 Complétez cette fiche
**et joindre une copie
à votre retour**

COORDONNÉES DU REVENDEUR

Cachet commercial

Enseigne

Adresse

Personne à contacter

Tél. : Fax :

Email

RÉFÉRENCES PRODUITS

Référence	Désignation	Date d'achat

CAUSES DU RETOUR

Décrire les causes avec précision

Date

 **Retour prévu par
transporteur, respectez
l'emballage !**

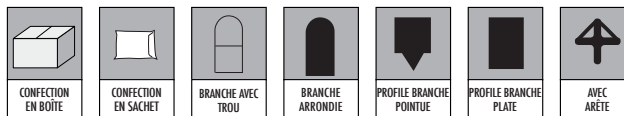


SYMBOLOGIE

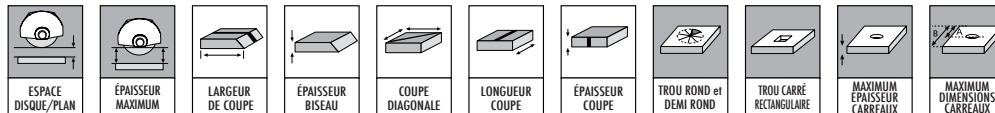
> POIDS ET EMBALLAGE




> CROISILLONS




> PRESTATIONS



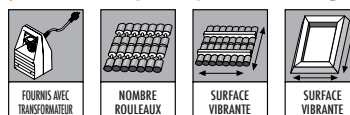
> DISQUES, MEULES ET FRAISES DIAMANTÉS



> MONOBROSSES



> BATTES À CARRELAGE



GAMME EPI & CONFORT ÉQUIPEMENT DE PROTECTION INDIVIDUELLE
GAMME DE PRODUITS POUR LA PRÉVENTION DE LA PÉNIBILITÉ (MAL DE DOS ET TMS)

CONDITIONS GÉNÉRALES DE VENTE

La commande n'est prise en compte et confirmée qu'avec " l'approbation de la maison " et cette approbation ne s'exprime que par la livraison de cette commande. La confirmation de la commande suppose que l'acheteur accepte sans réserve les conditions suivantes :

- Acheminement des marchandises au départ de COLOMBE :
 - a) FRANCO de port pour 500 € net H.T. de marchandises.
 - b) Port avancé si le montant est inférieur au franco, supplément express à la charge du client.
- Les commandes sont honorées selon la disponibilité, sans obligation de solde. Les marchandises dues, en retard, seront expédiées dès qu'elles seront disponibles. Les quantités commandées pourront être supérieures ou inférieures aux quantités par carton indiquées sur le présent tarif.
- La marchandise voyage aux risques et périls de l'acheteur même si elle est vendue en franco de port. Pour d'éventuels défauts, retards ou autres problèmes, une réclamation devra être adressée uniquement au transporteur par lettre recommandée en nous adressant une copie.
- Les éventuelles réclamations seront prises en compte seulement si elles parviennent dans les 8 jours après la date de réception de la marchandise.
- Nos produits sont garantis pour leur qualité d'élaboration, ce qui implique leur réparation ou leur remplacement ou leur remboursement (lettre d'avoir) aux conditions mentionnées sur notre " CERTIFICAT DE GARANTIE ".
- D'éventuels retours de marchandises, pour quelque raison que ce soit, seront acceptées uniquement si :
 - a) le retour a été autorisé par nous.
 - b) le retour nous parvient en franco de port.
 - c) sur le bordereau de renvoi apparaît la cause du renvoi (retour pour réparation, retour définitif, etc.) et la référence de notre fourniture (n° de facture, date).

Si 1 an s'est écoulé à partir de la date d'achat, la cause du renvoi devra être " VENTE " et nous sera facturée au prix que nous aurons fixé. Dans le cas contraire, la marchandise sera refusée (renvoyée).

- Les illustrations, les caractéristiques et toutes les indications figurant sur notre catalogue le sont à titre indicatif et nous nous réservons le droit d'y apporter toutes les modifications qui, à notre avis, permettent des améliorations, sans que cela ne justifie une réclamation de la part de l'acheteur.
- Les paiements s'effectueront selon les termes établis, exclusivement à notre siège ou à des personnes désignées par nous. Les retenues et les arrondissements arbitraires ne seront pas permis. Des intérêts bancaires seront comptés pour les retards de paiement. 30 jours après l'échéance de paiement, toute remise sera annulée et les factures devront être payées intégralement. En cas de non-paiement selon les termes établis, les frais de recouvrement seront à la charge de l'acheteur.
- Tout débiteur payant une facture après l'expiration du délai de paiement devra verser une indemnité forfaitaire d'un montant de 40 €^{H.T.} en compensation des frais de recouvrement.
- La T.V.A., les taxes et autres frais fiscaux sont à la charge de l'acheteur.
- Pour toutes contestations, le tribunal de Grenoble (Isère) est le seul compétent.

MACHINES & OUTILLAGE POUR LE CARRELEUR

PROFESSIONNEL

RAIMONDI DISTRIBUTION 2S

217 chemin des Noyers
ZA de la Bertine
38690 Colombe (FRANCE)

Tél. : +33 (0)4 76 06 91 03

Fax : +33 (0)4 76 65 15 01

www.raimondi.fr

info@raimondi-france.com

